GEGENSTAND DER ÄNDERUNG	VERANLASST	GEÄNDERT	DATUM	INDEX

PLÄNE DÜRFEN NUR MIT GENEHMIGUNG DES ARCHITEKTEN GEÄNDERT WERDEN

Planinhalt
Aussenanlagen

Plannr. 121-A-2960 A
Index

Projektphase: Vorentwurfsplanung
Leistungsbereich: Architektur

Maßstab	Datum	Gefertigt	Objekt-Nr.	Projekt-Nr.
1:200	20.01.2011	ta/ms/je	450	001

Projekt
Mehrgenerationenhaus Ludwigsburg
Grünbühl-Sonnenberg, Kinder- und Familienzentrum

Bezugshöhe: EFH ±0.00 = FFB EBENE 0 = 296,80 m ü.NN

LUDWIGSBURG

Bauherr
Stadt Ludwigsburg
Wilhelmstraße 11
71638 Ludwigsburg

Projektbearbeitung
Fachbereich Tiefbau und Grünflächen
Mathildenstraße 29/1
71638 Ludwigsburg
Telefon 07141 910-2747
Telefax 07141 910-2230

Planverfasser
Architekturbüro Michael Schelle
Rosenstraße 5
71640 Ludwigsburg
Tel. 07141 - 911 - 970, Fax.07141 - 911 - 971
e-mail: info@schelle-architekt.de

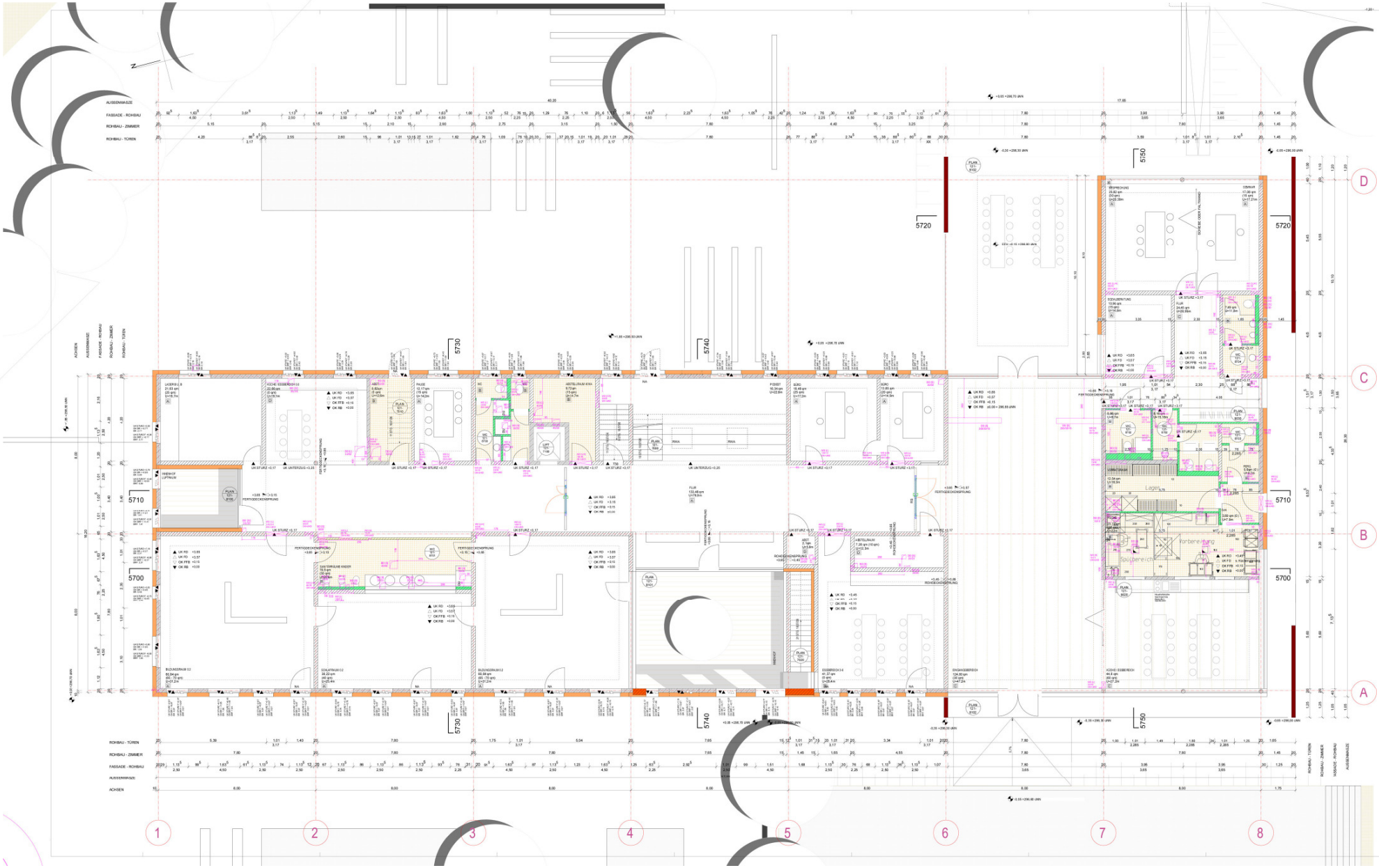

DIESER PLAN GILT NUR IN VERBINDUNG MIT DEN STATISCHEN KONSTRUKTIONSPLÄNEN UND SÄMTLICHEN DETAILPLÄNEN DES ARCHITEKTEN UND DER FACHINGENIEURE

ALLE MASSE SIND VOM AUFTRAGNEHMER VERANTWORTLICH ZU PRÜFEN BZW. AM BAU ZU NEHMEN. UNSTIMMIGKEITEN SIND DER BAULEITUNG VOR ARBEITSBEGINN ZU MELDEN. ALLE ANGABEN ÜBER SCHLITZE UND DURCHBRÜCHEN SIND VOR DER AUSFÜHRUNG VOM HAUPTUNTERNEHMER GEMEINSAM MIT DEN PRÜFENTWÜRFEN ZU PRÜFEN

ALLE MASSE BEZIEHEN SICH, SOWEIT NICHT ANDERS ANGEGEBEN AUF DEN ROHBAU OHNE PUTZ DIESER VORLIEGENDE MASSANGABEN FÜR FENSTERÖFFNUNGEN, FENSTER- UND TÜRSTÄTZE BEZIEHEN SICH GRUNDSÄTZLICH AUF DEN ROHBAUZUSCHNITT

BETON
BETON FERTIGTEIL
MAUERWERK
MASSIVPARKETT
ALUMINIUM
OPTIMAL BAUPLATTEN
GYPS-KARTON
TROCKENBAU

STAHL
SCHNITT, SIEHE PLAN NR. 6700
DETAIL, SIEHE PLAN NR. 6000

OBERKANTE FERTIG...
UNTERKANTE FERTIG...
BRUSTUNGSHÖHE ROH... BIS ROH...
BRUSTUNGSHÖHE FERTIG... BIS FERTIG...
ROHBAUSÖFFNUNG

TÜRRAHMEN, BRÜSTUNGSMÄSSIG GELTEN VON OK RFB BIS UK STURZ

GRUNDRISS

WAND DURCHBRUCH RBL
DECKEN DURCHBRUCH DD
WAND DURCHBRUCH WD
SCHACHT GRÖSSER 0
S.A. SCHUTZ AUSSPARUNG
GD
WD
SCHACHT GRÖSSER 0
D
DD
WD
DECKE DURCHBRUCH
FUBODEN

AUFRISS

FBO
GD
WD
FHG. RHA
DS. SA.
WG.WA.

RODE NUTZBÄUTEN:

A	B	C	D
150 ohne Bodenplatte & Kleber 50mm Estrichbeton AE 20 50mm TSD 50mm PS	150 ohne Bodenplatte & Kleber 50mm Estrichbeton AE 20 50mm TSD 50mm PS	150 ohne Bodenplatte & Kleber 50mm Estrichbeton AE 20 50mm TSD 50mm PS	150 ohne Bodenplatte & Kleber 50mm Estrichbeton AE 20 50mm TSD 60mm PS

Durchbrüche HLS, Küche	HLS	TA	16.12.2010	Vor. 3
GEZEICHNET AND DER ÄNDERUNG	VERANLASST	GEÄNDERT	DATUM	INDEX

PLANE DÜRFEN NUR MIT GENEHMIGUNG DES ARCHITEKTEN GEÄNDERT WERDEN

Planinhalt: Erdgeschoss	Plan-nr: 121-5000	Index: Vorabzug 3
Projektphase: Werkplanung		Layout gezeichnet: Architektur
Erstellt: ~~4.50~~	Datum: 20.07.10	Gezeichnet: ta, ms	Maßstab: 450	Projekt-Nr: 001

Projekt:
Mehrgenerationenhaus Ludwigsburg
Grünbühl-Sonnenberg, Kinder- und Familienzentrum

Bezugshöhe: EFH +0.15 = FFB EBENE 0 = 296,80 m ü.NN

Bauherr:
Stadt Ludwigsburg
Wilhelmstraße 11
71638 Ludwigsburg

Projektleitung:
Hochbau und Gebäudewirtschaft
Arsenalstraße 2
71638 Ludwigsburg
Tel. 07141 - 910 - 3013, Fax 07141 - 910 - 2762
e-mail: hbgw@stadt.ludwigsburg.de

Planverfasser:
Architekturbüro Michael Schelle
Rosenstraße 8
71663 Ludwigsburg
Tel. 07141 - 911 - 370, Fax 07141 - 911 - 371
e-mail: info@schelle-architekt.de

DIESER PLAN GILT NUR IN VERBINDUNG MIT DEN STATISCHEN KONSTRUKTIONSPLÄNEN UND SÄMTLICHEN DETAILPLÄNEN DES ARCHITEKTEN UND DER FACHINGENIEURE.

ALLE MASSE SIND VOM AUFTRAGNEHMER VERANTWORTLICH ZU PRÜFEN BZW. AM BAU ZU NEHMEN. UNSTIMMIGKEITEN SIND DER BAULEITUNG VOR ARBEITSBEGINN ZU MELDEN. ALLE ANGABEN OHNE SCHUTZ- UND DURCHBRÜCHEN SIND VOR DER AUSFÜHRUNG VOM HAUPTUNTERNEHMER GEMEINSAM MIT DEN PROJEKTANTEILEN PRÜFEN.

ALLE MASSE BEZIEHEN SICH, SOWEIT NICHT ANDERS ANGEGEBEN AUF DEN ROHBAU OHNE PUTZ. BEI VERKLEIDUNG MAGERMAUERN FÜR FENSTERBRÜSTUNGEN, FENSTER- UND TÜRSTÜRZE BEZIEHEN SICH GRUNDSÄTZLICH AUF DIE ROHBAUOBERKANTE.

BETON	MAGERMAUERN	DÄMMUNG	
BETON-FERTIGTEIL	KLINKER	GVS	
MAGERBETON	VM PORENBETON	TROCKENBAU	

S.700 SCHNITT, SIEHE PLANNR. S700

DETAIL SIEHE PLANNR. 8000

OBERKANTE FERTIG
UNTERKANTE FERTIG
BRÜSTUNGSHÖHE ROH. - SIG ROH.
BRÜSTUNGSHÖHE FERTIG - SIG FERTIG.
REHRAUSCH

TÜRSPIEGEL BRÜSTUNGSHÖHE GELTEN VON OK RFB BIS UK STURZ

GRUNDRISS

DURCHBRUCH DD	D.A. BÖSLES AUSSPARUNG
DECKEN DURCHBRUCH DD	
WAND DURCHBRUCH WD	
SCHACHT - ÖFFNERSEITE	SCHACHT - ÖFFNERSEITE

AUFRISS

RAD	FNS. RA
DD	DS. DA
WD	WS. WA
D DECKE	
W WAND	
FN FENSTERNISCHE	

BODENAUFBAUTEN:

A	B	C	D
100 mm Parkett 5mm Spachtel & Kleber 30mm Estrichdämm HD 30 50mm FBD 55mm PS	100 mm 10mm Fliesen 5mm Spachtel & Kleber 30mm Estrichdämm HD 30 50mm FBD 55mm PS	100 mm 10mm Blacktraffic-Fliesen 5mm Spachtel & Kleber 30mm Estrichdämm HD 30 50mm FBD 55mm PS	100 mm 5mm Linoleum 5mm Spachtel & Kleber 30mm Estrichdämm HD 30 50mm FBD 55mm PS

Durchbrüche HLS	HLS	TA	16.12.2010	Vor. 3
Türen Achse 5/7, Wand Flexter Del Achse 6	Statik	TA	10.11.2010	Vor. 2
BEZEICHNUNG DER ÄNDERUNG	VERANLASST	GEANDERT	DATUM	INDEX

PLANE DÜRFEN NUR MIT GENEHMIGUNG DES ARCHITEKTEN GEÄNDERT WERDEN

Plan-Inhalt: 1. Obergeschoss		Plan-Nr.: 121-5100	Index: Vorabzug 3
Freigabestatus: Werkplanung		Leistungsumfang: Architektur	
~~1:50~~	Datum: 20.07.10	Gezeichnet: ta, ms	Massstab: 450
			Projekt-Nr.: 001

Projekt:
Mehrgenerationenhaus Ludwigsburg
Grünbühl-Sonnenberg, Kinder- und Familienzentrum

Bezugshöhe: EFH +0.15 = FFB EBENE 0 = 296,80 m ü.NN

LUDWIGSBURG

Bauherr:
Stadt Ludwigsburg
Wilhelmstraße 11
71638 Ludwigsburg

Projektleitung:
Hochbau und Gebäudewirtschaft
Arsenalstraße 2
71638 Ludwigsburg
Tel. 07141 - 910 - 2313, Fax.07141 - 910 - 2762
e-mail: Hbgw@stadt-ludwigsburg.de

Architekt:
Architekturbüro Michael Schelle
Resenstraße 11
71640 Ludwigsburg
Tel. 07141 - 911 - 970, Fax.07141 - 911 - 971
e-mail: info@schelle-architekt.de

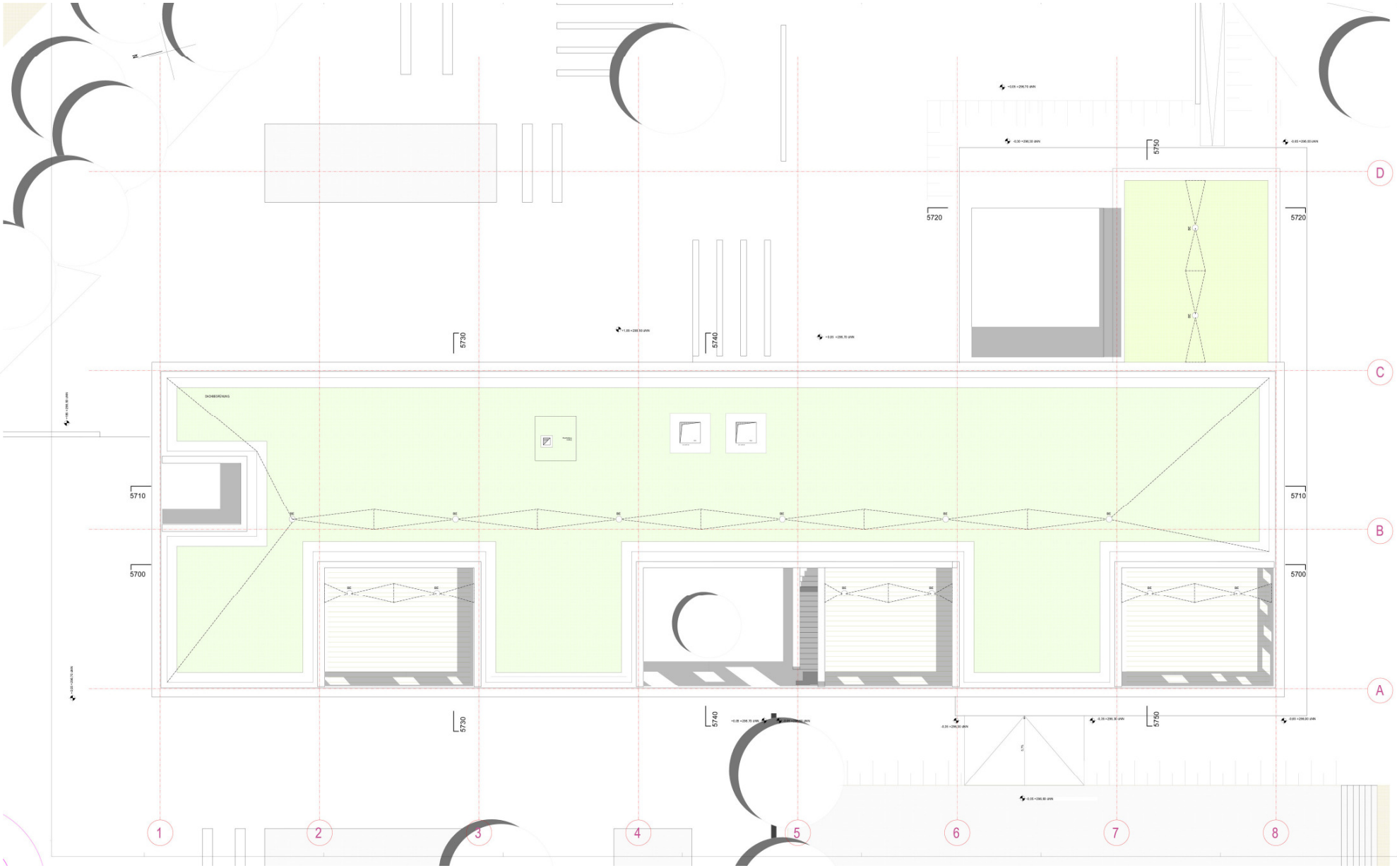

DIESER PLAN GILT NUR IN VERBINDUNG MIT DEN STATISCHEN KONSTRUKTIONSPLÄNEN UND SÄMTLICHEN DETAILPLÄNEN DES ARCHITEKTEN UND DER FACHINGENIEURE.

ALLE MASSE SIND VOM AUFTRAGNEHMER VERANTWORTLICH ZU PRÜFEN BZW. AM BAU ZU NEHMEN. UNSTIMMIGKEITEN SIND DER BAULEITUNG VOR ARBEITSBEGINN ZU MELDEN. ALLE ANGABEN ÜBER SCHLITZE UND DURCHBRÜCHEN SIND VOR DER AUSFÜHRUNG VOM HAUPTUNTERNEHMER GEMEINSAM MIT DEN PROJEKTANTEILEN ZU PRÜFEN.

ALLE MASSE BEZIEHEN SICH, SOWEIT NICHT ANDERS ANGEGEBEN AUF DEN ROHBAU OHNE PUTZ ODER VERKLEIDUNG. MASSHAUPTANTEILE FENSTERBRÜSTUNGEN, FENSTER- UND TÜRSTÖCKE BEZIEHEN SICH GRUNDSÄTZLICH AUF DIE ROHBODENÜBERKANTE.

BETON
BETON FERTIGTEILE
MAUERWERK
MAUERWERK KERE
ALUMIER
MB ROHBIMSSTEIN
GIPSWAND-BAUPLATTEN
DWB, HYBRID
TROCKENBAU

SCHNITT, SIEHE PLAN-NR. 5700
DETAIL, SIEHE PLAN-NR. 8000

DEIKHÖHE FERTIG... GEBÄUDEHÖHE ROH... BRÜSTUNGSHÖHE ROH... BI/SCH. BRÜSTUNGSHÖHE FERTIG... BR PRÄTIC... BI/SCH. BI/ROHBAUMASSE

TÜRMASE, BRÜSTUNGSMASSE GELTEN VON OK RFB BIS UK STURZ

GRUNDRISS
WAND-DURCHBRUCH VOD
WAND-DURCHBRUCH VOB
SCHACHT GRÖSSER D
SCHLITZ AUSSÉRRUNG
SCHACHT GRÖSSER B

AUFRISS
RLO
FVS, FVH
DD
DE, DH
WD
WS, WH
D DECKE
W WAND
BL BODENBELÄGE

BODENAUFBAUTEN:

A	B	C	D
150 mm Stahlbeton	150 mm Stahlbeton	150 mm Stahlbeton	150 mm Stahlbeton
5mm Spachtel & Kleber	5mm Spachtel & Kleber	5mm Spachtel & Kleber	5mm Spachtel & Kleber
20mm Estrichbett AE 20	20mm Estrichbett AE 20	20mm Estrichbett AE 20	20mm Estrichbett AE 20
30mm FBB	30mm FBB	30mm FBB	30mm FBB
55mm PE	55mm PE	55mm PE	60mm PE

GEGENSTAND DER ÄNDERUNG	VERFAHLABST	GEÄNDERT	DATUM	INDEX
		TA	16.12.2010	Vrz 3

PLÄNE DÜRFEN NUR MIT GENEHMIGUNG DES ARCHITEKTEN GEÄNDERT WERDEN

Planinhalt	Plan-Nr.	Index
Dachaufsicht	121-5200	Vorabzug 3

Projektphase	Leistungsphase(n)
Werkplanung	Architektur

Maßstab	Datum	Gezeichnet	Projekt-Nr.	Projekt-ID
~~1:50~~	20.07.10	ta, ms	450	001

Projekt
Mehrgenerationenhaus Ludwigsburg
Grünbühl-Sonnenberg, Kinder- und Familienzentrum

Bezugshöhe: EFH +0.15 = FFB EBENE 0 = 296,80 m ü.NN

LUDWIGSBURG

Bauherr
Stadt Ludwigsburg
Wilhelmstraße 11
71638 Ludwigsburg

Projektleitung
Hochbau und Gebäudewirtschaft
Arsenalstraße 2
71638 Ludwigsburg
Tel. 07141 - 910 - 2253, Fax 07141 - 910 - 2782
e-mail: hbgw@stadt-ludwigsburg.de

Architekturbüro Michael Schelle
Raiestraße 5
70771 Leinfelden
Tel. 07141 - 911 - 970, Fax 07141 - 911 - 971
e-mail: info@schelle-architekt.de

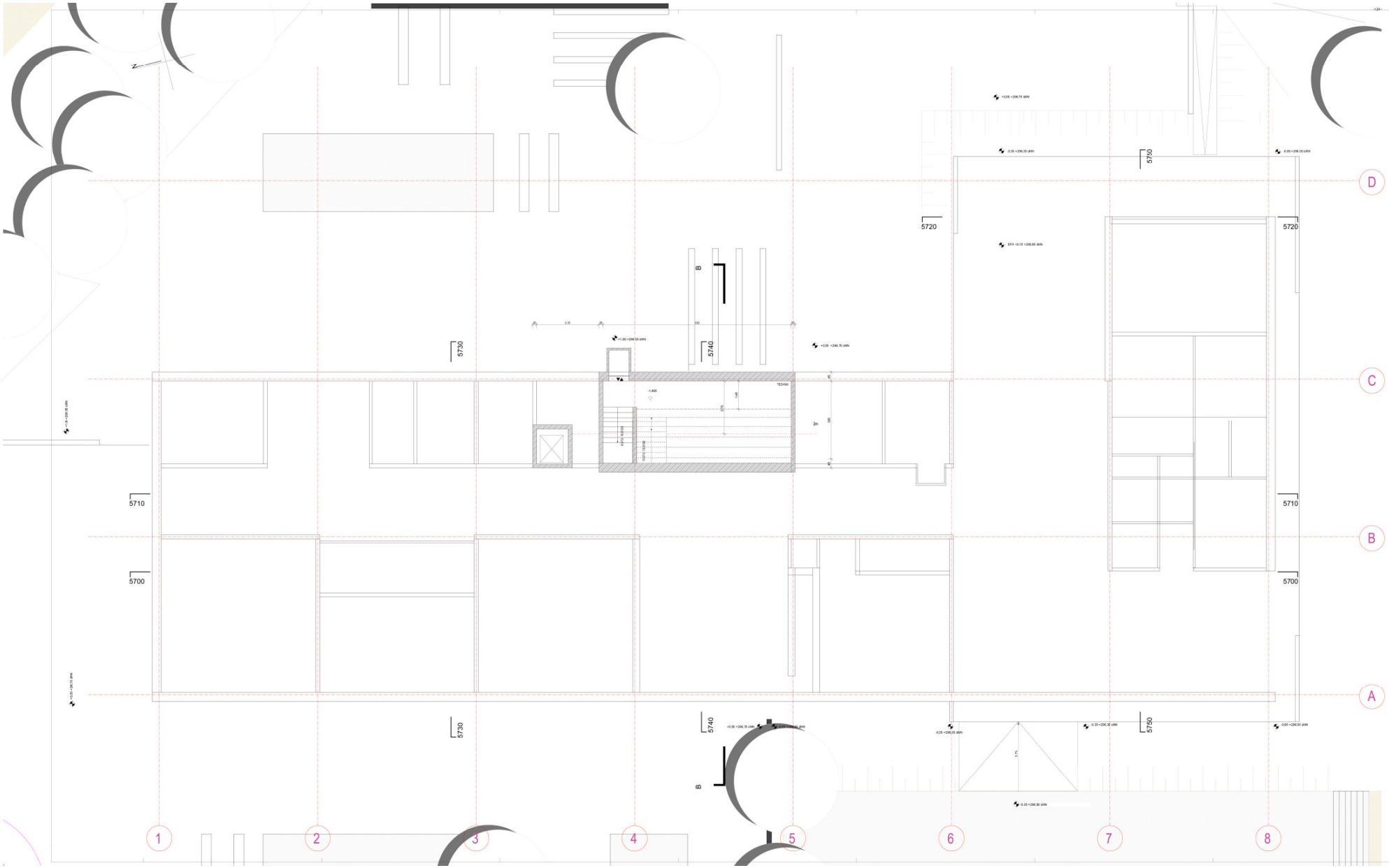

DIESER PLAN GILT NUR IN VERBINDUNG MIT DEN STATISCHEN KONSTRUKTIONSPLÄNEN UND SÄMTLICHEN DETAILPLÄNEN DES ARCHITEKTEN UND DER FACHINGENIEURE.

ALLE MASSE SIND VOM AUFTRAGNEHMER VERANTWORTLICH ZU PRÜFEN BZW. AM BAU ZU NEHMEN. UND TRÄNGERSTEN SIND DER BAULEITUNG VOR ARBEITSBEGINN ZU MELDEN. ALLE ANGABEN ÜBER SCHLITZE UND DURCHBRÜCHEN SIND VOR DER AUSFÜHRUNG VOM HAUPTUNTERNEHMER GEMÄSS NAT DIN PRÜFBERICHT EN 520 PRÜFEN.

ALLE MASSE BEZIEHEN SICH SOWEIT NICHT ANDERS ANGEGEBEN AUF DEN ROHBAU OHNE PUTZ UND ÜBER FERTIGFUßBODEN. ALLE MASSE FÜR ÖFFNUNGEN, FENSTER UND TÜRSTÖCKE BEZIEHEN SICH GRUNDSÄTZLICH AUF DIE ROHBÖDENBERMAÑE.

BETON
BETON FERTIGTEIL
MAUERWERK
KLINKER
GIPSWAND
GIPS
HYDRO
TROCKENBAU
SCHNITT - SIEHE PLAN NR. 5730
DETAIL
DETAIL - SIEHE PLAN NR. 8030
TÜRHÖHE, BRÜSTUNGSHÖHE GELTEN VON OK RFB BIS UK STURZ

GRUNDRISS
AUFRISS

BODENBELÄGE:

A	B	C	D
100mm Turnpad	100mm Turnpad	100mm Gummifliesen/Fliesen	100mm Linoleum
3mm Spachtel & Kleber	3mm Spachtel & Kleber	3mm Spachtel & Kleber	3mm Spachtel & Kleber
50mm Fußbodenh. AE 20	50mm Fußbodenh. AE 20	50mm Fußbodenh. AE 20	50mm Fußbodenh. AE 20
30mm TSD	30mm TSD	30mm TSD	30mm TSD
60mm PE	60mm PE	60mm PE	60mm PE

BEGEGENSTAND DER ÄNDERUNG	VERANLASST	GEÄNDERT	DATUM	INDEX
		TA	16.12.2010	Vor 3

PLANE DÜRFEN NUR MIT GENEHMIGUNG DES ARCHITEKTEN GEÄNDERT WERDEN

Planinhalt: Untergeschoss
Plan-Nr.: 121-5090
Index: Vorabzug 3

Projektphase: Werkplanung
Datum: 20.07.10
Gezeichnet: ta, ms
Maßstab: 1:50
Blattgröße: 450
Projekt-Nr.: 901

Projekt: Mehrgenerationenhaus Ludwigsburg
Grünbühl-Sonnenberg, Kinder- und Familienzentrum

Bezugshöhe: EFH +0.15 = FFB EBENE 0 = 296,80 m ü.NN

LUDWIGSBURG

Bauherr:
Stadt Ludwigsburg
Wilhelmstraße 11
71638 Ludwigsburg

Ansprechpartner:
Hochbau und Gebäudewirtschaft
Arsenalstraße 2
71638 Ludwigsburg
Tel. 07141 - 910 - 2313, Fax 07141 - 910 - 2782
e-mail: hbgw@ludwigsburg.de

Architekturbüro Michael Schelle
Rosenstraße 5
71640 Ludwigsburg
Tel. 07141 - 911 - 970, Fax 07141 - 911 - 971
e-mail: info@schelle-architekt.de

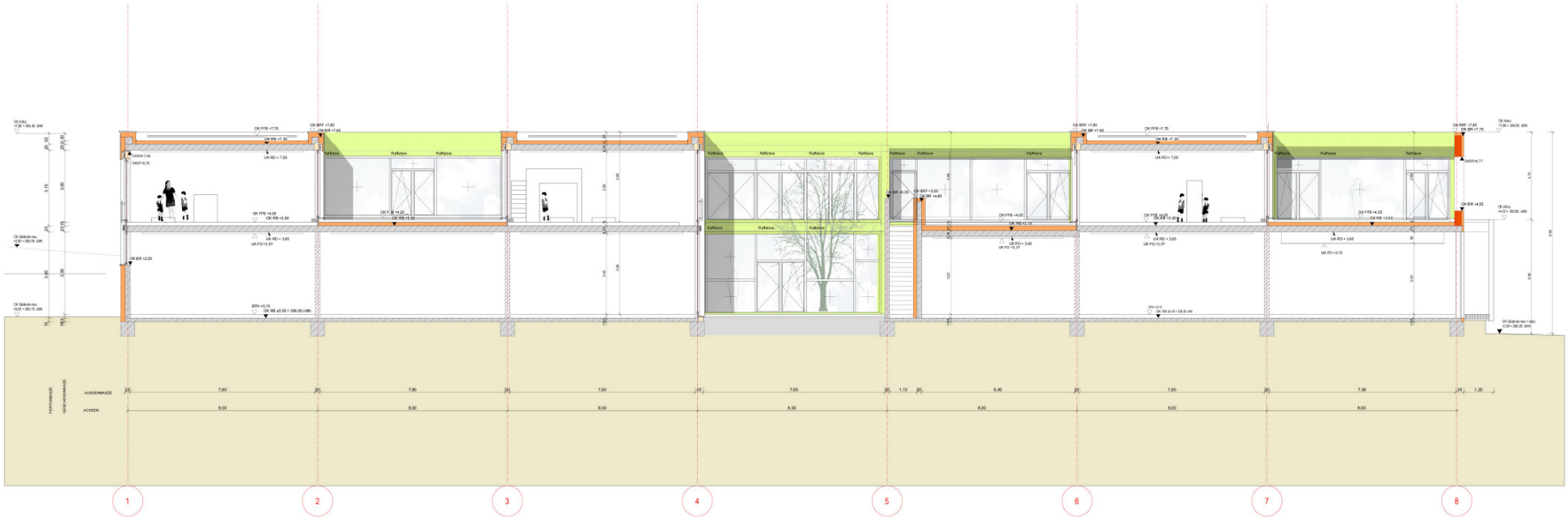

DIESER PLAN GILT NUR IN VERBINDUNG MIT DEN STATISCHEN KONSTRUKTIONSPLÄNEN UND SÄMTLICHEN DETAILPLÄNEN DES ARCHITEKTEN UND DER FACHINGENIEURE.

ALLE MASSE SIND VOM AUFTRAGNEHMER VERANTWORTLICH ZU PRÜFEN BZW. AM BAU ZU NEHMEN. UNSTIMMIGKEITEN SIND DER BAULEITUNG VOR ARBEITSBEGINN ZU MELDEN. ALLE ANGABEN ÜBER SCHLITZE UND DURCHBRÜCHEN SIND VOR DER AUSFÜHRUNG VOM HAUPTAUSFÜHRENDEN GEMEINSAM MIT DEN FACHGEWERKEN ZU PRÜFEN.

ALLE MASSE BEZIEHEN SICH, SOWEIT NICHT ANDERS ANGEGEBEN AUF DEN ROHBAU OHNE PUTZ ODER VERKLEIDUNG. MAUSANGABEN FÜR FENSTERÖFFNUNGEN, FENSTER- UND TÜRSTÖCKE BEZIEHEN SICH GRUNDSÄTZLICH AUF DIE ROHBAUOBERKANTE.

BETON
BETON-FERTIGTEIL
MAUERWERK
MAUERWERK KERPE
KLINKER
LW FÜLLBEMÖRTEL
GIPSWAND-BAUPLATTEN
GWB HYDRO
TROCKENBAU
1:100 SCHNITT, SIEHE PLAN NR. 5700
DETAIL 1:10 SIEHE PLAN NR. 5500
DETAIL 5500
OBKANTE FERTIG...
OBKANTE ROH...
BR BRÜSTUNGSHÖHE ROH... 900 ROH...
BRF BRÜSTUNGSHÖHE FERTIG... BRÜSTUNG...
RH FENSTERBANK
TÜRMAUE, BRÜSTUNGSMAUER GEL TEN VON OK RFB BIS UK STURZ

GELÄNDEREIS

WAND-DURCHBRUCH WD	SA SCHUTZ AUSBRÄUMUNG	FAD	FAD, FVA
DECKEN-DURCHBRUCH DD		DD	DB, DA
WAND-DURCHBRUCH WD		MD	MB, MA
SCHACHT, GRÖSSER U	SCHACHT GRÖSSER O	D W FN	DICKE WAND FUSSBODEN

AUFRISS

BODENAUFBAUTEN

A	B	C	D
150 mm:	150 mm:	150 mm:	150 mm:
22mm Parkett	10mm Fliesen	10mm Waschbeckn-Fliesen	5mm Naturkeramikplatten
5mm Spachtel & Kleber	5mm Spachtel & Kleber	5mm Spachtel & Kleber	5mm Spachtel & Kleber
55mm Fließestrich AE 20	55mm Fließestrich AE 20	55mm Fließestrich AE 20	55mm Fließestrich AE 20
30mm PSD	30mm TSD	30mm TSD	30mm TSD
40mm PS	50mm PS	50mm PS	60mm PS

GEGENSTAND DER ÄNDERUNG	VERANLASST	GEÄNDERT	DATUM	INDEX

PLANE DÜRFEN NUR MIT GENEHMIGUNG DES ARCHITEKTEN GEÄNDERT WERDEN

Plantitel: Schnitt A-A

Plan-nr.: 121-5700

Index:

Projektphase: Werkplanung

Datum: 15.12.10

Gezeichnet: ms

Maßstab: 1:50

Verdingungsbereich: Architektur

Projekt-nr.: 450

Index: 001

Projekt:
Mehrgenerationenhaus Ludwigsburg
Grünbühl-Sonnenberg, Kinder- und Familienzentrum

Bezugshöhe: EFH +0.15 = FFB EBENE 0 = 296,80 m ü.NN

LUDWIGSBURG

Bauherr:
Stadt Ludwigsburg
Wilhelmstraße 11
71628 Ludwigsburg

Projektleitung:
Hochbau und Gebäudewirtschaft
Arsenalstraße 2
71628 Ludwigsburg
Tel. 07141 - 910 - 2513, Fax 07141 - 910 - 2762
e-mail: hgw@stadt.ludwigsburg.de

Planverfasser:
Architekturbüro Michael Schelle
Rosenstraße 3
71640 Ludwigsburg
Tel. 07141 - 911 - 370, Fax 07141 - 911 - 371
e-mail: info@schelle-architekt.de

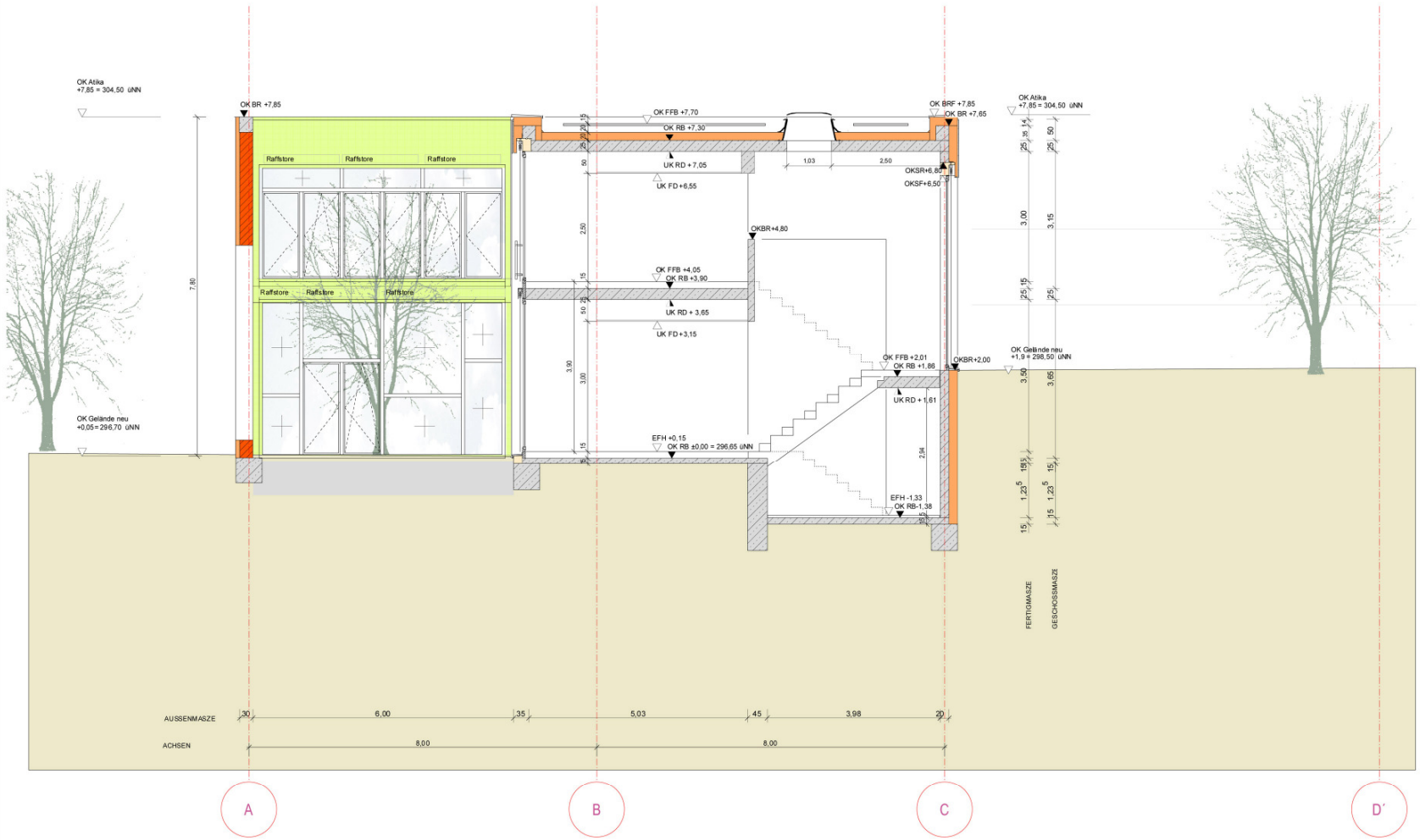

DIESER PLAN GILT NUR IN VERBINDUNG MIT DEN STATISCHEN KONSTRUKTIONSPLÄNEN UND SÄMTLICHEN DETAILPLÄNEN DES ARCHITEKTEN UND DER FACHINGENIEURE.

ALLE MASSE SIND VOM AUFTRAGNEHMER VERANTWORTLICH ZU PRÜFEN BZW. AM BAU ZU NEHMEN. UNSTIMMIGKEITEN SIND DER BAULEITUNG VOR ARBEITSBEGINN ZU MELDEN. ALLE ANGABEN ÜBER SCHLITZE UND DURCHBRÜCHEN SIND VOR DER AUSFÜHRUNG VOM HAUPTUNTERNEHMER GEMEINSAM MIT DEN PROJEKTANTEN ZU PRÜFEN.

ALLE MASSE BEZIEHEN SICH, SOWEIT NICHT ANDERS ANGEGEBEN AUF DEN ROHBAU OHNE PUTZ ODER VERKLEIDUNG. MASSANGABEN FÜR FENSTERBRÜSTUNGEN, FENSTER- UND TÜRSTÖRTZE BEZIEHEN SICH GRUNDSÄTZLICH AUF DIE ROHBODENOBERKANTE.

BETON
BETON-FERTIGTEIL
MAGERBETON
MAUERWERK KSPE
KLINKER
VM PORENBETON
GIPSWAND-BAUPLATTEN
GWB, HYDRO
TROCKENBAU

5700 SCHNITT, SIEHE PLAN-NR. 5700

DETAIL 8000 DETAIL, SIEHE PLAN-NR. 8000

OERKANTE FERTIG...
OBERKANTE ROH...
BR BRÜSTUNGSHÖHE ROH... BIS ROH...
BRF BRÜSTUNGSHÖHE FERTIG... BIS FERTIG...
RH ROHRHÜLSE

TÜRMASE, BRÜSTUNGSMASSE GELTEN VON OK RFb BIS UK STURZ

GRUNDRISS

WAND-DURCHBRUCH WD
DECKEN-DURCHBRUCH DD
WAND-DURCHBRUCH WD
SCHACHT, GROSSER D
S,A SCHLITZ, AUSSPARUNG
SCHACHT, GROSSER D

AUFRISS

FbD
DD
WD
FbS, FbA
DS, DA
WS, WA
D DECKE
W WAND
Fb FUSSBODEN

BODENAUFBAUTEN:

A	B	C	D
150 mm:	150 mm:	150 mm:	150 mm:
22mm Parkett	10mm Fliesen	10mm Muschelkalk-Fliesen	5mm Natusteinplatten
3mm Spachtel & Kleber	3mm Spachtel & Kleber	5mm Spachtel & Kleber	5mm Spachtel & Kleber
55mm Fließestrich AE 20	52mm Fließestrich AE 20	55mm Fließestrich AE 20	50mm Fließestrich AE 20
30mm TSD	30mm TSD	30mm TSD	30mm TSD
40mm PS	55mm PS	50mm PS	60mm PS

GEGENSTAND DER ÄNDERUNG	VERANLASST	GEÄNDERT	DATUM	INDEX

PLÄNE DÜRFEN NUR MIT GENEHMIGUNG DES ARCHITEKTEN GEÄNDERT WERDEN

Planinhalt: Schnitt B-B

Plannr.: 121-5740 Index:

Projektphase: Werkplanung

Leistungsbereich: Architektur

Maßstab	Datum	Gefertigt	Objekt-Nr.	Projekt-Nr.
~~1:50~~	15.12.10	ms	450	001

Projekt:

Mehrgenerationenhaus Ludwigsburg
Grünbühl-Sonnenberg, Kinder- und Familienzentrum

Bezugshöhe: EFH +0.15 = FFB EBENE 0 = 296,80 m ü.NN

LUDWIGSBURG

Bauherr
Stadt Ludwigsburg
Wilhelmstraße 11
71638 Ludwigsburg

Projektsteuerung
Hochbau und Gebäudewirtschaft
Arsenalstraße 2
71638 Ludwigsburg
Tel. 07141 - 910 - 2513, Fax.07141 - 910 - 2762
e-mail: hbgw@stadt.ludwigsburg.de

Planverfasser
Architekturbüro Michael Schelle
Rosenstraße 5
71640 Ludwigsburg
Tel. 07141 - 911 - 970, Fax.07141 - 911 - 971
e-mail: info@schelle-architekt.de

DIESER PLAN GILT NUR IN VERBINDUNG MIT DEN STATISCHEN KONSTRUKTIONSPLÄNEN UND SÄMTLICHEN DETAILPLÄNEN DES ARCHITEKTEN UND DER FACHINGENIEURE.

ALLE MASSE SIND VOM AUFTRAGNEHMER VERANTWORTLICH ZU PRÜFEN BZW. AM BAU ZU NEHMEN. UNSTIMMIGKEITEN SIND DER BAULEITUNG VOR ARBEITSBEGINN ZU MELDEN. ALLE ANGABEN ÜBER SCHLITZE UND DURCHBRÜCHEN SIND VOR DER AUSFÜHRUNG VOM HAUPTUNTERNEHMER GEMEINSAM MIT DEN FRÄSEINTANTEN ZU PRÜFEN.

ALLE MASSE BEZIEHEN SICH, SOWEIT NICHT ANDERS ANGEGEBEN AUF DEN ROHBAU OHNE PUTZ ODER VERKLEIDUNG. MAßANGABEN FÜR FENSTERÖFFNUNGEN, FENSTER- UND TÜRSTÖCKE BEZIEHEN SICH GRUNDSÄTZLICH AUF DIE ROHBODENOBERKANTE.

BETON
BETON-FERTIGTEIL
MAUERWERK
MAUERWERK KERPE
KLINKER
LW PORENBETON
GIPSWAND-BAUPLATTEN
GWB HYDRO
TROCKENBAU

3700 SCHNITT, SIEHE PLANNR. 3700

DETAIL 8800 DETAIL, SIEHE PLANNR. 8800

OK DEINKLAKE FERTIG...
OBERKANTE ROH...
BR BRÜSTUNGSHÖHE REH... 900 REH...
BRF BRÜSTUNGSHÖHE FERTIG... BRÜSTERTL...
RH RÖHRENHALS

TÜRNAME, BRÜSTUNGSHÖHEN GEL TEN VON OK RFB BIS UK STURZ

GELÄNDERISS

WAND-DURCHBRUCH WD
DECKEN-DURCHBRUCH DD
WAND-DURCHBRUCH WD
SCHACHT, GRÖSSER 0
S.K. SCHUTZ ABDEKMUNG
SD
MD
SCHACHT GRÖSSER 0
D W Pk
DECKE WAND FUßBODEN

AUFRISS

FAD
DD
MD
FAB, FVA
SB, DA
WB, WA

BODENAUFBAUTEN

A	B	C	D
150 mm:	150 mm:	150 mm:	150 mm:
22mm Parkett	10mm Fliesen	10mm Waschbeckuß-Fliesen	5mm Naturkeingestein
5mm Spachtel & Kleber	5mm Spachtel & Kleber	5mm Spachtel & Kleber	5mm Spachtel & Kleber
55mm Fließestrich AE 20	55mm Fließestrich AE 20	55mm Fließestrich AE 20	55mm Fließestrich AE 20
30mm TSD	30mm TSD	30mm TSD	30mm TSD
40mm PS	55mm PS	50mm PS	60mm PS

GEGENSTAND DER ÄNDERUNG	VERANLASST	GEÄNDERT	DATUM	INDEX

PLANE DÜRFEN NUR MIT GENEHMIGUNG DES ARCHITEKTEN GEÄNDERT WERDEN

Bauvorhaben: Ansicht West		Plannr.: 121-5840
Planphase: Werkplanung		verantwortlicher: Architektur
Planstand: ~~1:50~~	Datum: 15.12.10	Gezeichnet: ms	Projekt-Nr.: 450	Index: 001

Projekt:
Mehrgenerationenhaus Ludwigsburg
Grünbühl-Sonnenberg, Kinder- und Familienzentrum

Bezugshöhe: EFH +0.15 = FFB EBENE 0 = 296,80 m ü.NN

LUDWIGSBURG

Bauherr:
Stadt Ludwigsburg
Wilhelmstraße 11
71628 Ludwigsburg

Projektleitung:
Hochbau und Gebäudewirtschaft
Arsenalstraße 2
71628 Ludwigsburg
Tel. 07141 - 910 - 2513, Fax.07141 - 910 - 2762
e-mail: hgw@stadt.ludwigsburg.de

Planverfasser:
Architekturbüro Michael Schelle
Rosenstraße 3
71640 Ludwigsburg
Tel. 07141 - 911 - 370, Fax.07141 - 911 - 371
e-mail: info@schelle-architekt.de

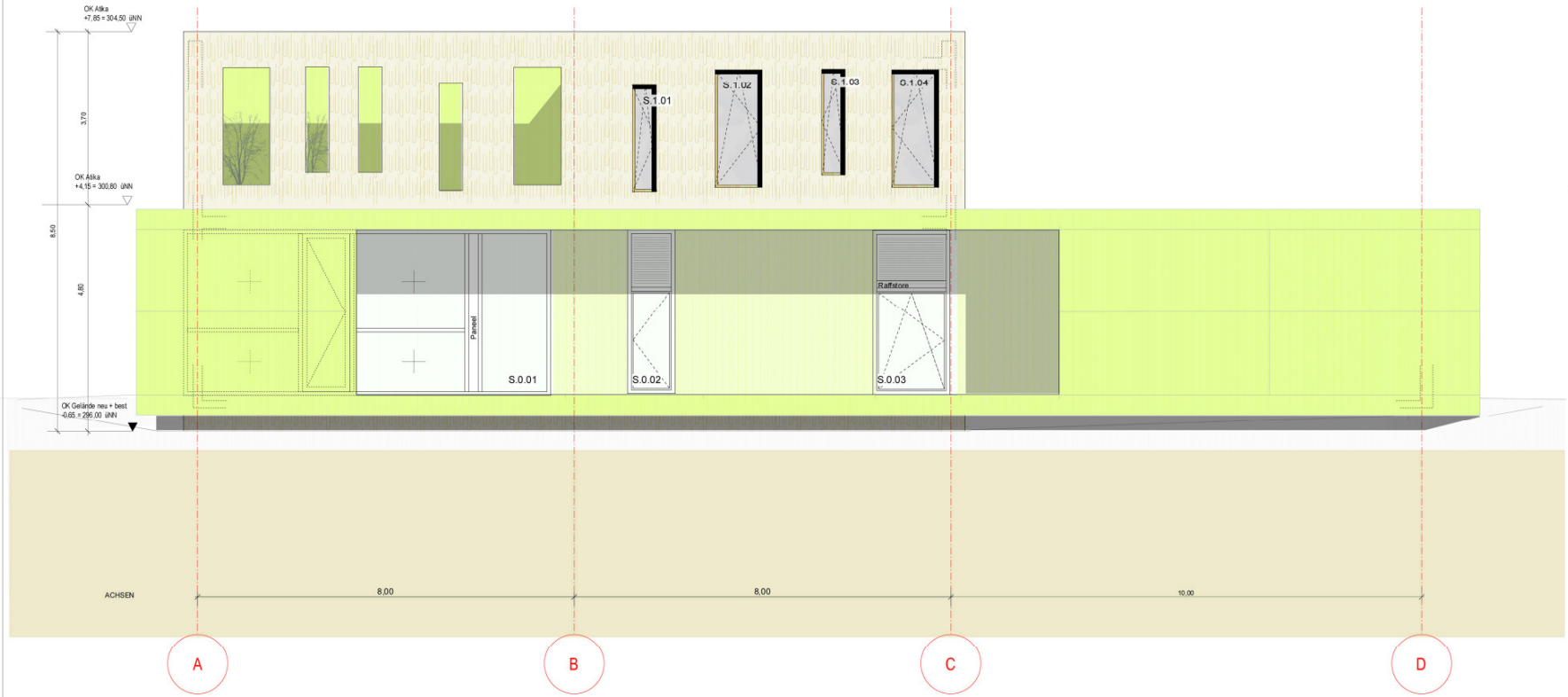

DIESER PLAN GILT NUR IN VERBINDUNG MIT DEN STATISCHEN KONSTRUKTIONSPLÄNEN UND SÄMTLICHEN DETAILPLÄNEN DES ARCHITEKTEN UND DER FACHINGENIEURE:

ALLE MASSE SIND VOM AUFTRAGNEHMER VERANTWORTLICH ZU PRÜFEN BZW. AM BAU ZU NEHMEN. UNSTIMMIGKEITEN SIND DER BAULEITUNG VOR ARBEITSBEGINN ZU MELDEN. ALLE ANGABEN ÜBER SCHLITZE UND DURCHBRÜCHEN SIND VOR DER AUSFÜHRUNG VOM HAUPTUNTERNEHMER GEMEINSAM MIT DEN PROJEKTANTEN ZU PRÜFEN.

ALLE MASSE BEZIEHEN SICH, SOWEIT NICHT ANDERS ANGEGEBEN AUF DEN ROHBAU OHNE PUTZ ODER VERKLEIDUNG. MASSANGABEN FÜR FENSTERBRÜSTUNGEN, FENSTER- UND TÜRSTÜRTZE BEZIEHEN SICH GRUNDSÄTZLICH AUF DIE ROHBODENOBERKANTE.

BETON
BETON-FERTIGTEIL
MAGERBETON
MAUERWERK KSPE
KLINKER
VM PORENBETON
GIPSWAND-BAUPLATTEN
GWB, HYDRO
TROCKENBAU

5700 SCHNITT, SIEHE PLAN-NR. 5700

DETAIL 8000 DETAIL, SIEHE PLAN-NR. 8000

OERKANTE FERTIG...
OBERKANTE ROH...

BR BRÜSTUNGSHÖHE ROH... BIS ROH...
BRF BRÜSTUNGSHÖHE FERTIG... BIS FERTIG...
RH ROHRHÜLSE

TÜRMAßE, BRÜSTUNGSMASSE GELTEN VON OK RFb BIS UK STURZ

GRUNDRISS

WAND-DURCHBRUCH WD
DECKEN-DURCHBRUCH DD
WAND-DURCHBRUCH WD
SCHACHT, GROSSER D
S,A SCHLITZ, AUSSPARUNG
SCHACHT, GROSSER D

AUFRISS

FbD
DD
WD
FbS, FbA
DS, DA
WS, WA

D DECKE
W WAND
Fb FUSSBODEN

BODENAUFBAUTEN:

A	B	C	D
150 mm:	150 mm:	150 mm:	150 mm:
22mm Parkett	10mm Fliesen	10mm Muschelkalk-Fliesen	5mm Natursteinplatten
3mm Spachtel & Kleber	3mm Spachtel & Kleber	5mm Spachtel & Kleber	5mm Spachtel & Kleber
55mm Fließestrich AE 20	52mm Fließestrich AE 20	55mm Fließestrich AE 20	50mm Fließestrich AE 20
30mm TSD	30mm TSD	30mm TSD	30mm TSD
40mm PS	55mm PS	50mm PS	60mm PS

GEGENSTAND DER ÄNDERUNG	VERANLASST	GEÄNDERT	DATUM	INDEX

PLÄNE DÜRFEN NUR MIT GENEHMIGUNG DES ARCHITEKTEN GEÄNDERT WERDEN

Planinhalt: Ansicht Süd

Plannr.: 121-5810 Index:

Projektphase: Werkplanung

Leistungsbereich: Architektur

Maßstab	Datum	Gefertigt	Objekt-Nr.	Projekt-Nr.
~~1:50~~	15.012.10	ms	450	001

Projekt:

Mehrgenerationenhaus Ludwigsburg
Grünbühl-Sonnenberg, Kinder- und Familienzentrum

Bezugshöhe: EFH +0.15 = FFB EBENE 0 = 296,80 m ü.NN

LUDWIGSBURG

Bauherr:
Stadt Ludwigsburg
Wilhelmstraße 11
71638 Ludwigsburg

Projektsteuerung:
Hochbau und Gebäudewirtschaft
Arsenalstraße 2
71638 Ludwigsburg
Tel. 07141 - 010 - 2613, Fax.07141 - 010 - 2762
e-mail. hbgw@stadt.ludwigsburg.de

Planverfasser:
Architekturbüro Michael Schelle
Rosenstraße 5
71640 Ludwigsburg
Tel. 07141 - 911 - 970, Fax.07141 - 911 - 971
e-mail: info@schelle-architekt.de

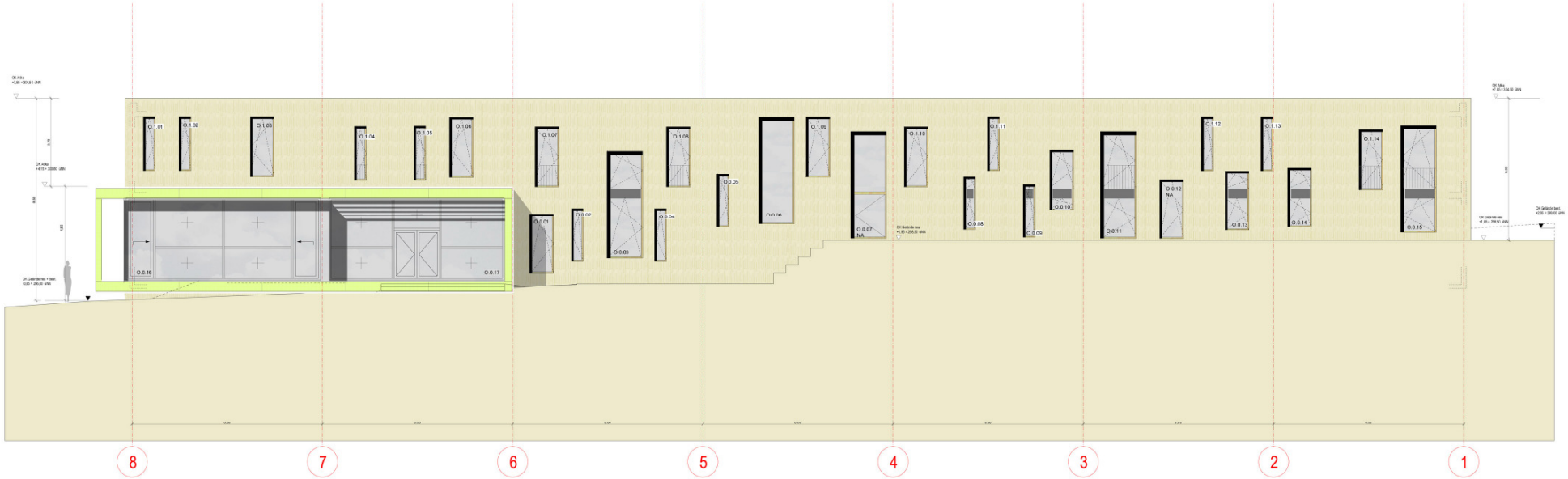

DIESER PLAN GILT NUR IN VERBINDUNG MIT DEN STATISCHEN KONSTRUKTIONSPLÄNEN UND SÄMTLICHEN DETAILPLÄNEN DES ARCHITEKTEN UND DER FACHINGENIEURE.

ALLE MASSE SIND VOM AUFTRAGNEHMER VERANTWORTLICH ZU PRÜFEN BZW. AM BAU ZU NEHMEN. UNSTIMMIGKEITEN SIND DER BAULEITUNG VOR ARBEITSBEGINN ZU MELDEN. ALLE ANGABEN ÜBER SCHLITZE UND DURCHBRÜCHEN SIND VOR DER AUSFÜHRUNG VOM HAUPTUNTERNEHMER GEMEINSAM MIT DEN PROJEKTANTEN ZU PRÜFEN.

ALLE MASSE BEZIEHEN SICH, SOWEIT NICHT ANDERS ANGESEBEN AUF DEN ROHBAU OHNE PUTZ ODER VERKLEIDUNG. MAÇSARGABEN FÜR FENSTERÖFFSTÄNGEN, PENSTER- UND TÜRSTÄRKE BEZIEHEN SICH GRUNDSÄTZLICH AUF DIE ROHBODENOBERKANTE.

BETON
BETON-FERTIGTEIL
MAUERWERK
MAUERWERK KERN
KLINKER
VIP FICHENSCHUTZ
DIPSRIWIG BRUSKATTEN
DWB HYDRO
TROCKENBAU

SCHNITT, SIEHE PLANNR. STR3
DETAIL 6800
DETAIL SIEHE PLANNR. 6800

OEKNANTE FERTIG...
OBERKANTE ROH...
BR BRÜSTUNGSHÖHE ROH.. BIS ROH..
BRF BRÜSTUNGSHÖHE FERTIG.. BIS FERTIG..
BRH BRÜSTUNGSHÖHE

TÜRMAÜE BRÜSTUNGSMASSE GELTEN VON OK RFB BIS UK STURZ

GRUNDRISS

WAND DURCHBRUCH WD
DECKEN DURCHBRUCH DD
WAND DURCHBRUCH WD
SCHACHT ERDBEBEN E-g
SJ SCHLITZ AUSERNRUNG
SCHACHT ERDBEBEN D

AUFRISS

FWD
SD
WD
D DECKE
W WAND
Fu FUSSBODEN
FWD, FWA
SB, DA
WB, WA

BODENAUFBAUTEN:

A	B	C	D
150 mm:	150 mm:	150 mm:	150 mm:
22mm Parkett	10mm Fliesen	10mm Muschelkalk-Fliesen	5mm Natursteinplatten
5mm Spachtel & Kleber	3mm Spachtel & Kleber	5mm Spachtel & Kleber	5mm Spachtel & Kleber
55mm Fließestrich AE 20	52mm Fließestrich AE 20	65mm Fließestrich AE 20	52mm Fließestrich AE 20
0mm PE	0mm PE	0mm PE	0mm PE
40mm PS	50mm PS	50mm PS	50mm PS

GEGENSTAND DER ÄNDERUNG	VERANLASST	GEÄNDERT	DATUM	INDEX

PLÄNE DÜRFEN NUR MIT GENEHMIGUNG DES ARCHITEKTEN GEÄNDERT WERDEN

Bezeichnung: Ansicht Ost
Plan-Nr.: 121-5830
Index:

Projektphase: Werkplanung
Maßstab: ~~1:50~~
Datum: 15.12.10
Gezeichnet: mb
Urhebergesellschaft: Architektur
Projekt-Nr.: 450
Plangattung: 001

Projekt:
Mehrgenerationenhaus Ludwigsburg
Grünbühl-Sonnenberg, Kinder- und Familienzentrum

Bezugshöhe: EFH +0.15 = FFB EBENE 0 = 296,60 m ü.NN

LUDWIGSBURG

Bauherr:
Stadt Ludwigsburg
Wilhelmstraße 11
71638 Ludwigsburg

Projektleitung:
Hochbau und Gebäudewirtschaft
Arsenalstraße 2
71638 Ludwigsburg
Tel. 07141 - 910 - 2613, Fax:07141 - 910 - 2782
e-mail: hbge@stadt.ludwigsburg.de

Planer/Autor:
Architekturbüro Michael Schelle
Rosenstraße 3
71640 Ludwigsburg
Tel. 07141 - 911 - 970, Fax.07141 - 911 - 971
e-mail: info@schelle-architekt.de

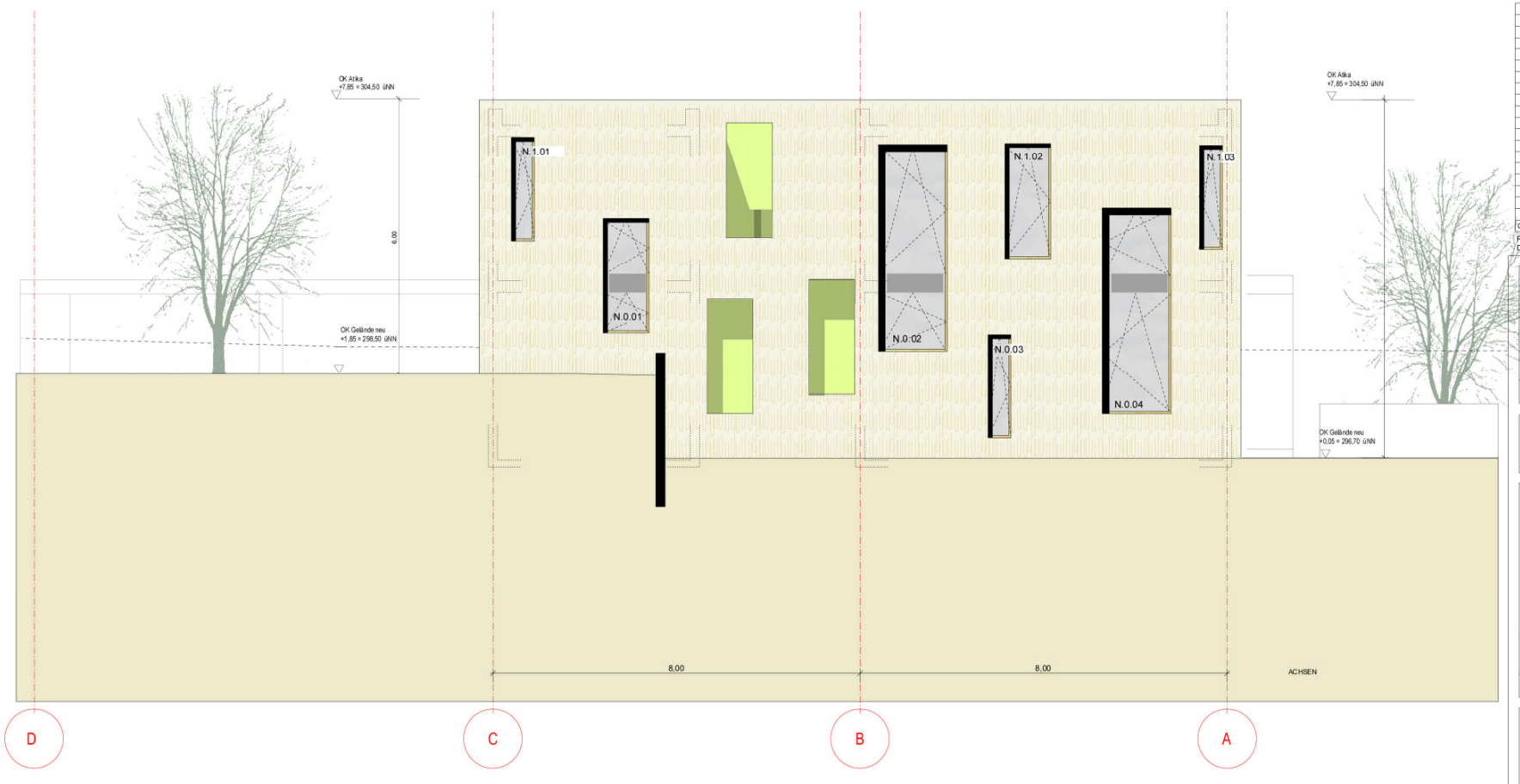

DIESER PLAN GILT NUR IN VERBINDUNG MIT DEN STATISCHEN KONSTRUKTIONSPLÄNEN UND SÄMTLICHEN DETAILPLÄNEN DES ARCHITEKTEN UND DER FACHINGENIEURE:

ALLE MASSE SIND VOM AUFTRAGNEHMER VERANTWORTLICH ZU PRÜFEN BZW. AM BAU ZU NEHMEN. UNSTIMMIGKEITEN SIND DER BAULEITUNG VOR ARBEITSBEGINN ZU MELDEN. ALLE ANGABEN ÜBER SCHLITZE UND DURCHBRÜCHEN SIND VOR DER AUSFÜHRUNG VOM HAUPTUNTERNEHMER GEMEINSAM MIT DEN PROJEKTANTEN ZU PRÜFEN.

ALLE MASSE BEZIEHEN SICH, SOWEIT NICHT ANDERS ANGEGEBEN AUF DEN ROHBAU OHNE PUTZ ODER VERKLEIDUNG. MASSANGABEN FÜR FENSTERBRÜSTUNGEN, FENSTER- UND TÜRSTÜRTZE BEZIEHEN SICH GRUNDSÄTZLICH AUF DIE ROHBODENOBERKANTE.

BETON
BETON-FERTIGTEIL
MAGERBETON
MAUERWERK KSPE
KLINKER
VM PORENBETON
GIPSWAND-BAUPLATTEN
GWB, HYDRO
TROCKENBAU

5700 SCHNITT, SIEHE PLAN-NR. 5700

DETAIL / 8000 DETAIL, SIEHE PLAN-NR. 8000

OERKANTE FERTIG...
OBERKANTE ROH...

BR BRÜSTUNGSHÖHE ROH... BIS ROH...
BRF BRÜSTUNGSHÖHE FERTIG... BIS FERTIG...
RH ROHRHÜLSE

TÜRMAßE, BRÜSTUNGSMASSE GELTEN VON OK RFb BIS UK STURZ

GRUNDRISS

WAND-DURCHBRUCH WD
DECKEN-DURCHBRUCH DD
WAND-DURCHBRUCH WD
SCHACHT, GROSSER D
S,A SCHLITZ, AUSSPARUNG
SCHACHT, GROSSER D

AUFRISS

FbD
DD
WD
FbS, FbA
DS, DA
WS, WA

D DECKE
W WAND
Fb FUSSBODEN

BODENAUFBAUTEN:

A	D	C	D
150 mm:	150 mm:	150 mm:	150 mm:
22mm Parkett	10mm Fliesen	10mm Muschelkalk-Fliesen	5mm Natursteinplatten
3mm Spachtel & Kleber	3mm Spachtel & Kleber	5mm Spachtel & Kleber	5mm Spachtel & Kleber
55mm Fließestrich AE 20	52mm Fließestrich AE 20	55mm Fließestrich AE 20	50mm Fließestrich AE 20
30mm TSD	30mm TSD	30mm TSD	30mm TSD
40mm PS	55mm PS	50mm PS	60mm PS

GEGENSTAND DER ÄNDERUNG	VERANLASST	GEÄNDERT	DATUM	INDEX

PLÄNE DÜRFEN NUR MIT GENEHMIGUNG DES ARCHITEKTEN GEÄNDERT WERDEN

Planinhalt: Ansicht Nord

Plannr.: 121-5820

Index:

Projektphase: Werkplanung

Leistungsbereich: Architektur

Maßstab	Datum	Gefertigt	Objekt-Nr.	Projekt-Nr.
~~1:50~~	15.012.10	ms	450	001

Projekt:

Mehrgenerationenhaus Ludwigsburg
Grünbühl-Sonnenberg, Kinder- und Familienzentrum

Bezugshöhe: EFH +0.15 = FFB EBENE 0 = 296,80 m ü.NN

LUDWIGSBURG

Bauherr:
Stadt Ludwigsburg
Wilhelmstraße 11
71638 Ludwigsburg

Projektsteuerung:
Hochbau und Gebäudewirtschaft
Arsenalstraße 2
71638 Ludwigsburg
Tel. 07141 - 910 - 2613, Fax.07141 - 910 - 2762
e-mail. hbgw@stadt.ludwigsburg.de

Planverfasser:
Architekturbüro Michael Schelle
Rosenstraße 5
71640 Ludwigsburg
Tel. 07141 - 911 - 970, Fax.07141 - 911 - 971
e-mail: info@schelle-architekt.de