











-  GEBÄUDE
-  VORGARTENZONE
-  GRÜNE VORGÄRTEN
-  GEHWEG - LUDWIGSB. PLATTE (TYP SOLITUDE)
-  PARKBUCHT - FUGENPFLASTER (GRAU)
-  EINFAHRT - FUGENPFLASTER (TYP SOLITUDE)
-  RINNE
-  FARBBESCHICHTUNG (POSSEHL)
-  FAHRBAHN - ASPHALT
-  BÄUME



LUDWIGSBURG

FACHBEREICH
STADTPLANUNG
UND VERMESSUNG

Wilhelmstraße

Entwurfsplanung

ohne Maßstab
22.06.2012 Bo/Sch

