



LUDWIGSBURG

BSS 21.10.2015

Altes Schulhaus Lembergsschule Poppenweiler - Außenanlagen

Vorentwurf

Ludwigsburg, 21. Oktober, 2015
Nicole Preußner,
Abteilungsleiterin Grünflächen und Ökologie

Bestand



Bestand



Bestand




Bestand



Bestand

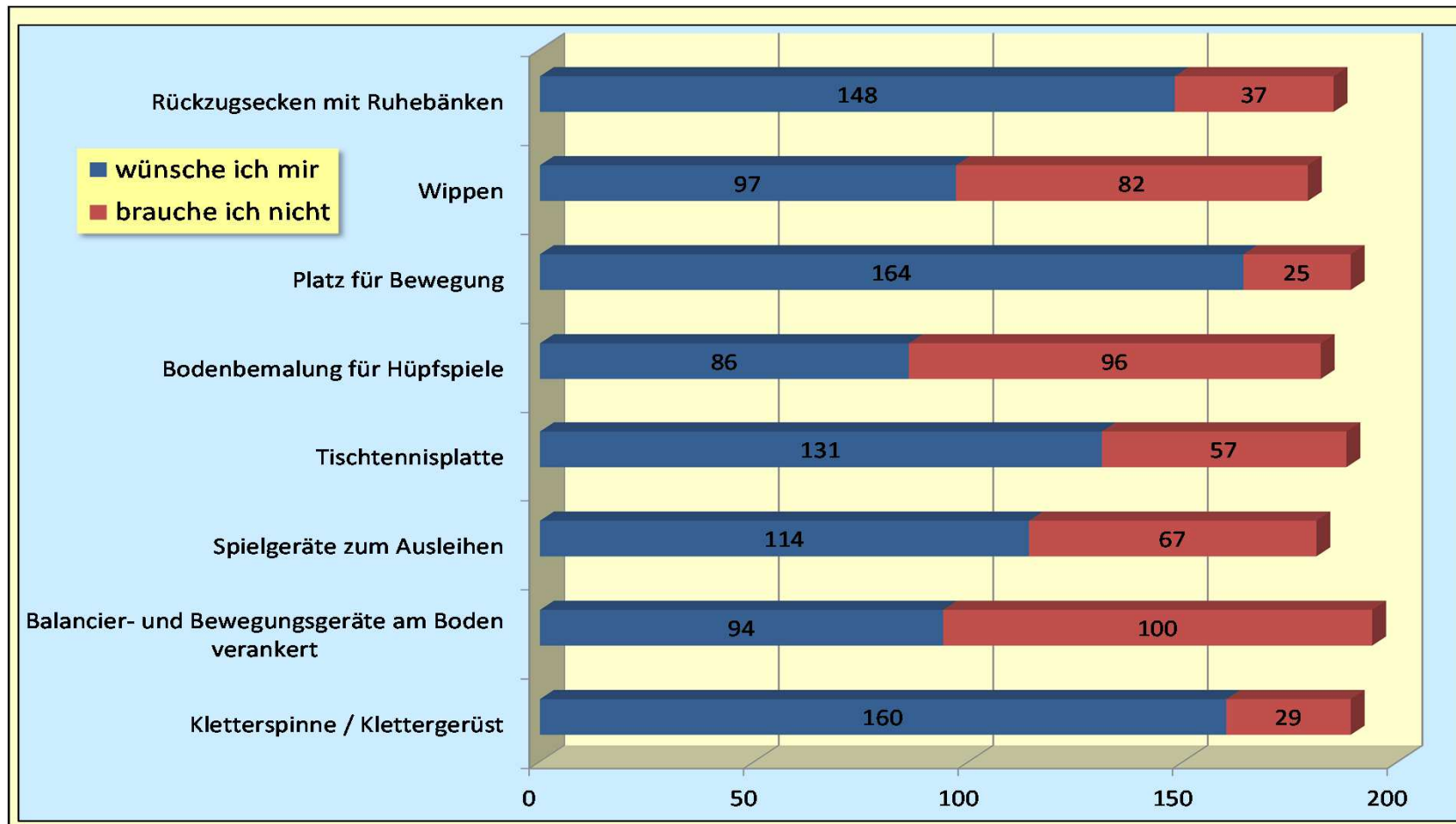


Bestand





Schülerumfrage April 2015, 190 Schüler (Alter 6-11)





LUDWIGSBURG

Neuplanung



Vorentwurf BA 1



Schnitte



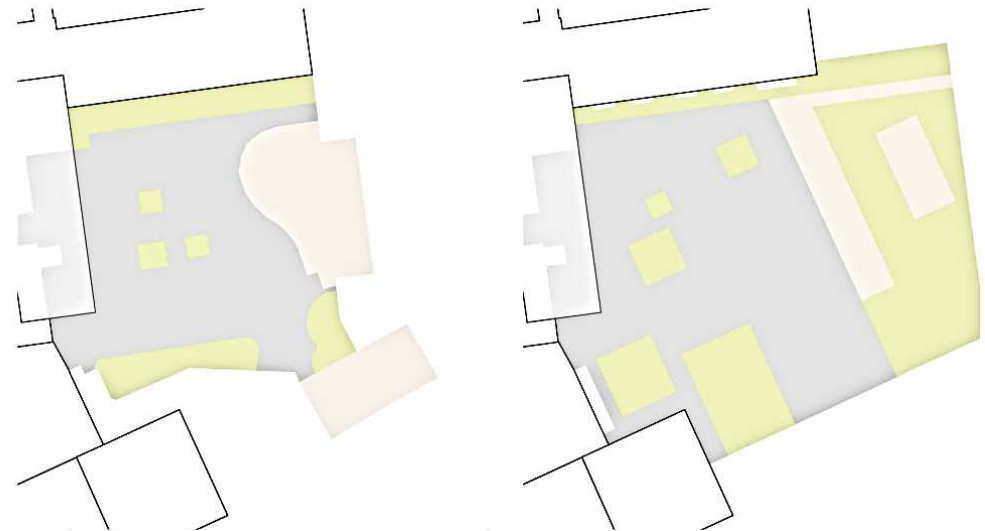
Schnitt A - A



Schnitt B - B



Flächenvergleich netto Pausenhoffläche



	Bestand		Planung	
Grünfläche m ²	255	17,5%	895	37,5%
WGD/ Fallschutz m ²	380	23,5%	250	10,5%
Befestigte Fläche m ²	960	59,0%	1275	52,5%
Gesamtfläche m²	1.625	100,0%	2.370	100,0%
Schülerzahl	210	260	260	
Netto Pausenhoffläche m²/Schüler	6,4	5,2	5,9	
Überdachte Pausenhoffläche m²/Schüler	0,67	0,54	0,54	



Terminplanung BA1

Termine	
Mündlicher Bericht Vorplanung, BSS	21.10.2015
Mündlicher Bericht Vorplanung, BTU	22.10.2015
Entwurfs- und Baubeschluss	12/2015
Ausführungsplanung, Ausschreibung und Vergabe	01/2016 bis 09/2016
Bauarbeiten	02/2017 bis 04/2017



LUDWIGSBURG

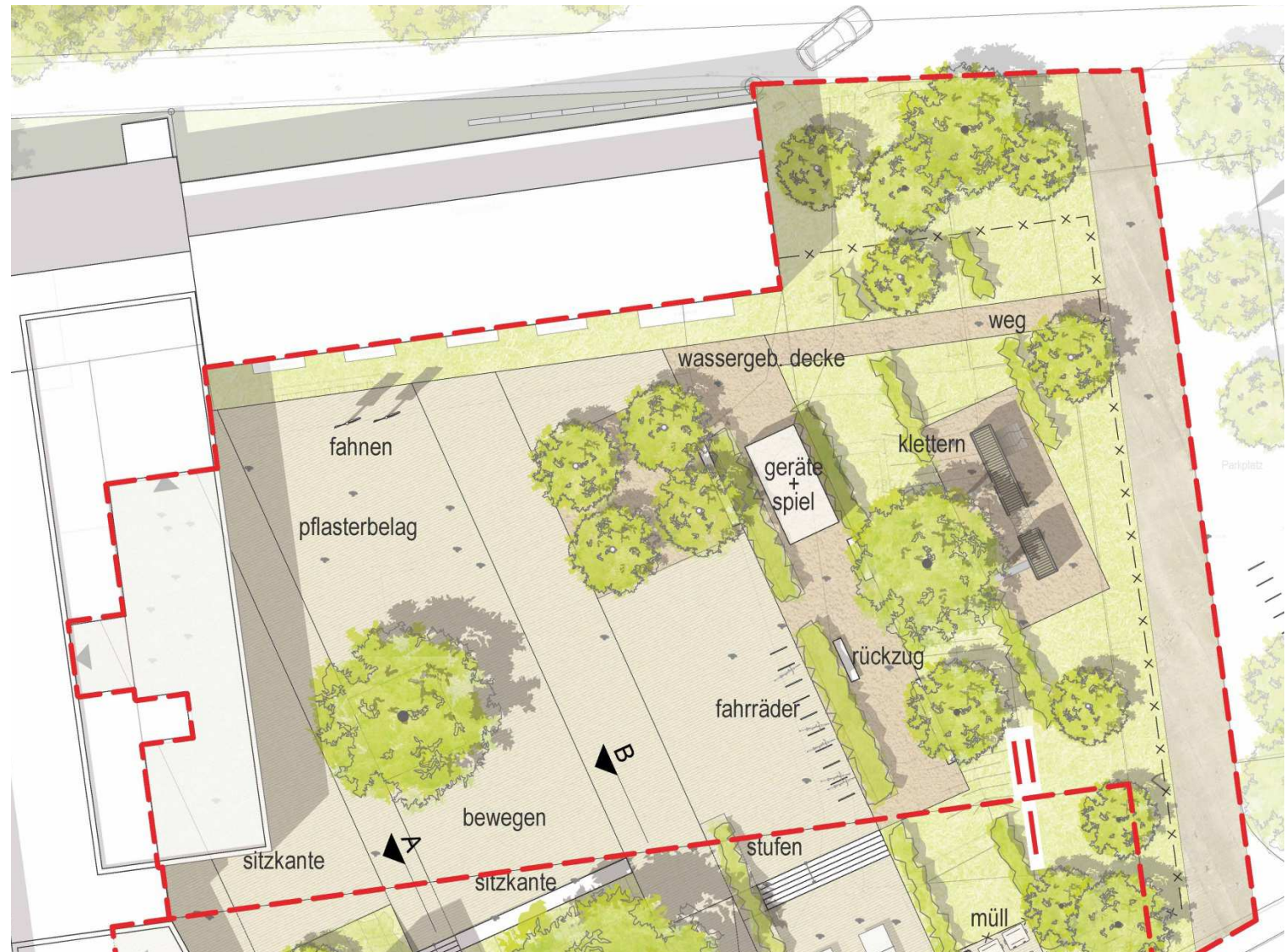


Vielen Dank für Ihre Aufmerksamkeit ...noch Fragen ?



LUDWIGSBURG

BA 2





LUDWIGSBURG

Übersichtsplan Bauabschnitte





barrierefreier Zugang, Erdmannhäuser Straße

