




LUDWIGSBURG

25 Jahre Schulkindbetreuung in Ludwigsburg

BSS - 30. November 2016

FACHBEREICH BILDUNG UND FAMILIE

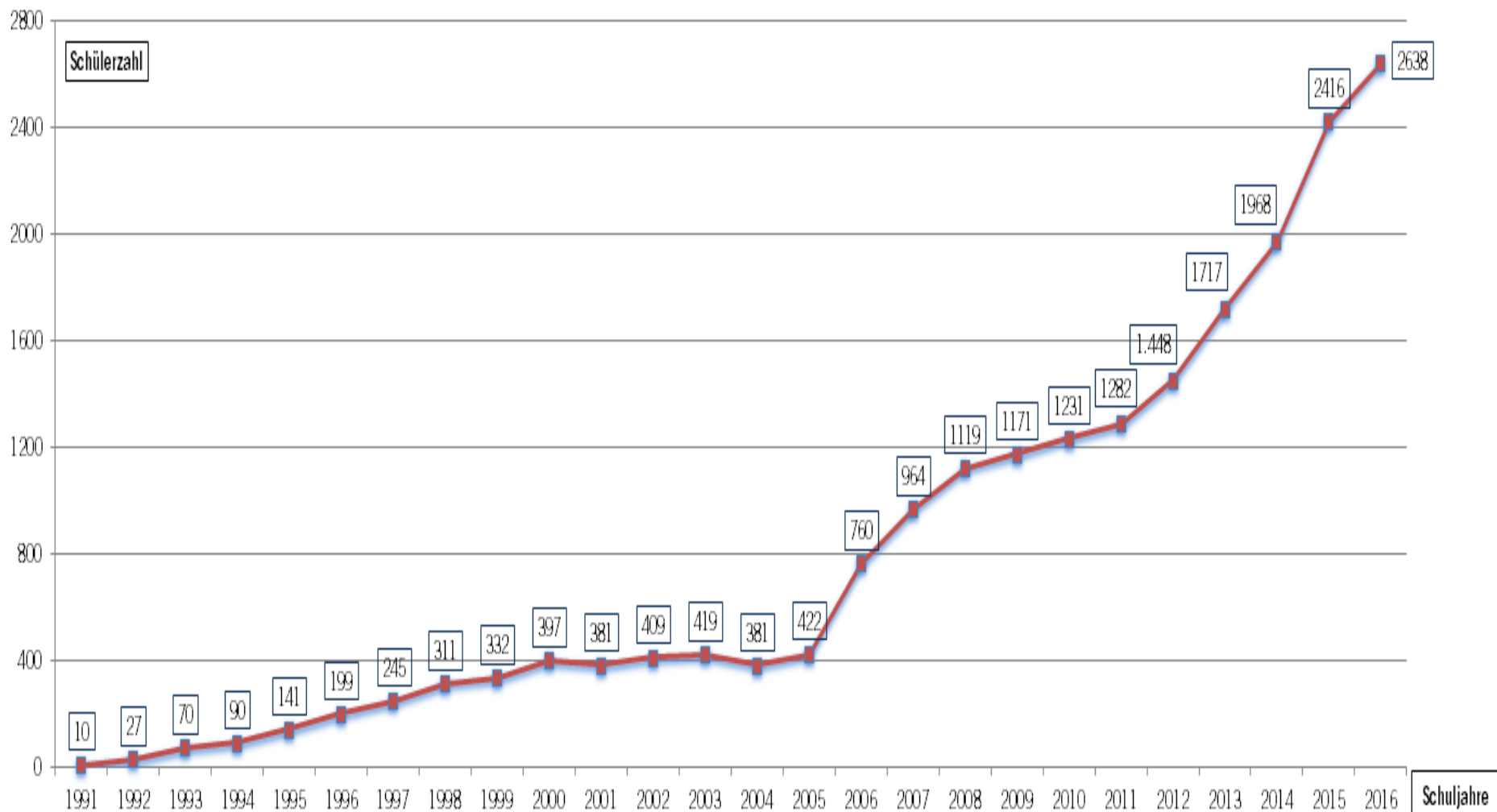
Maria Piepkorn
Daniel Wittmann





LUDWIGSBURG

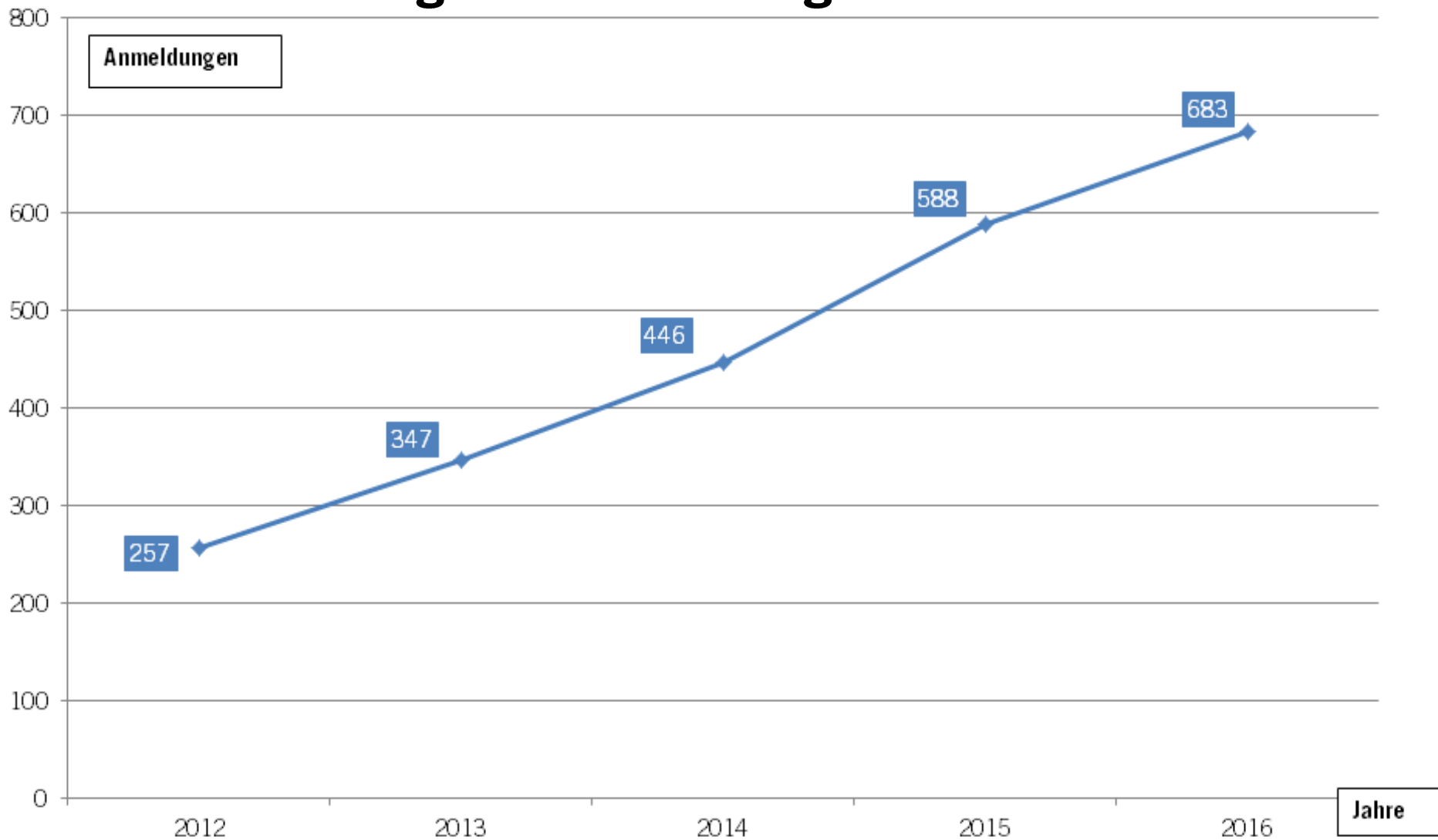
Entwicklung der Betreuungszahlen bis 14/15 Uhr





LUDWIGSBURG

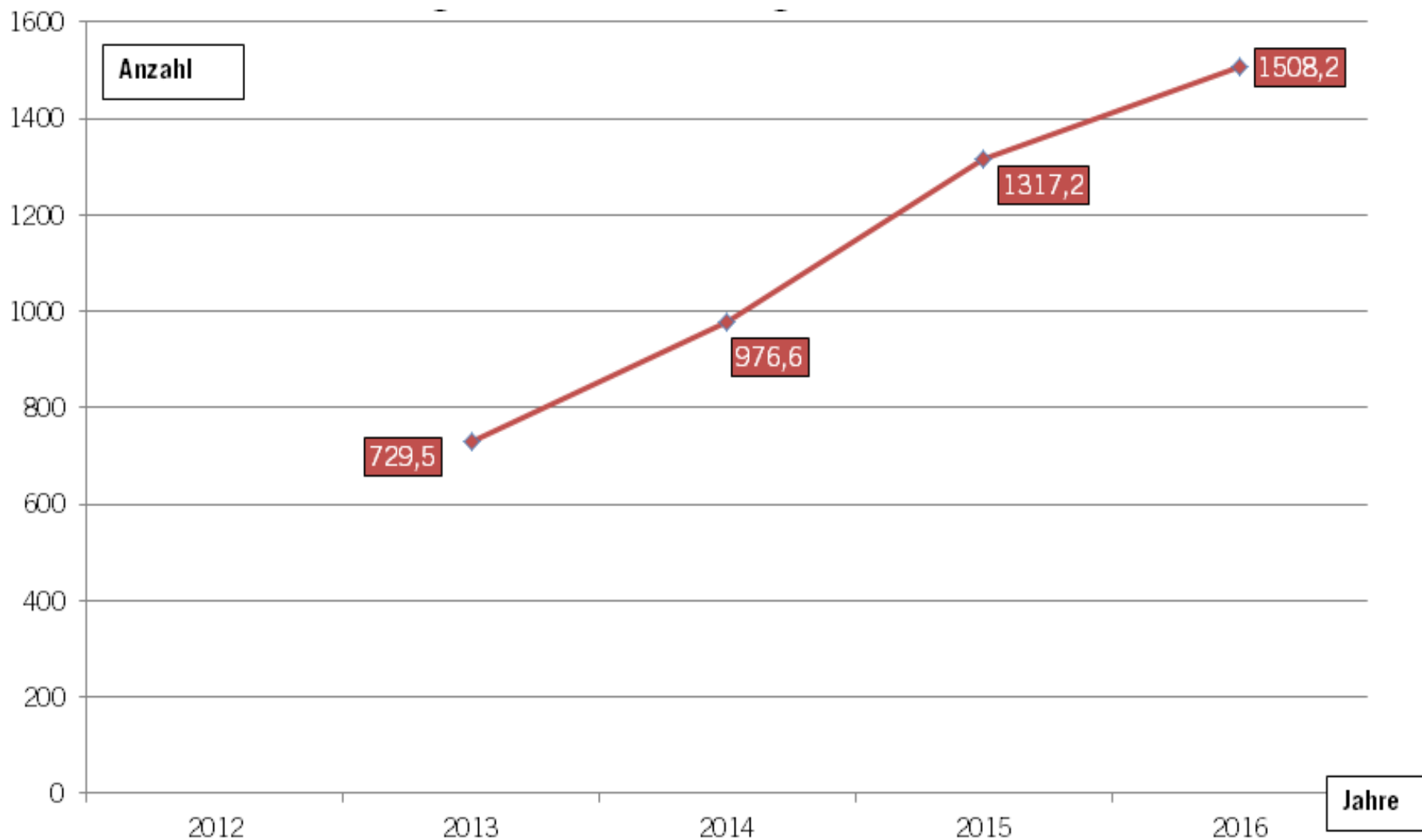
Entwicklung der Betreuungszahlen bis 17 Uhr





LUDWIGSBURG

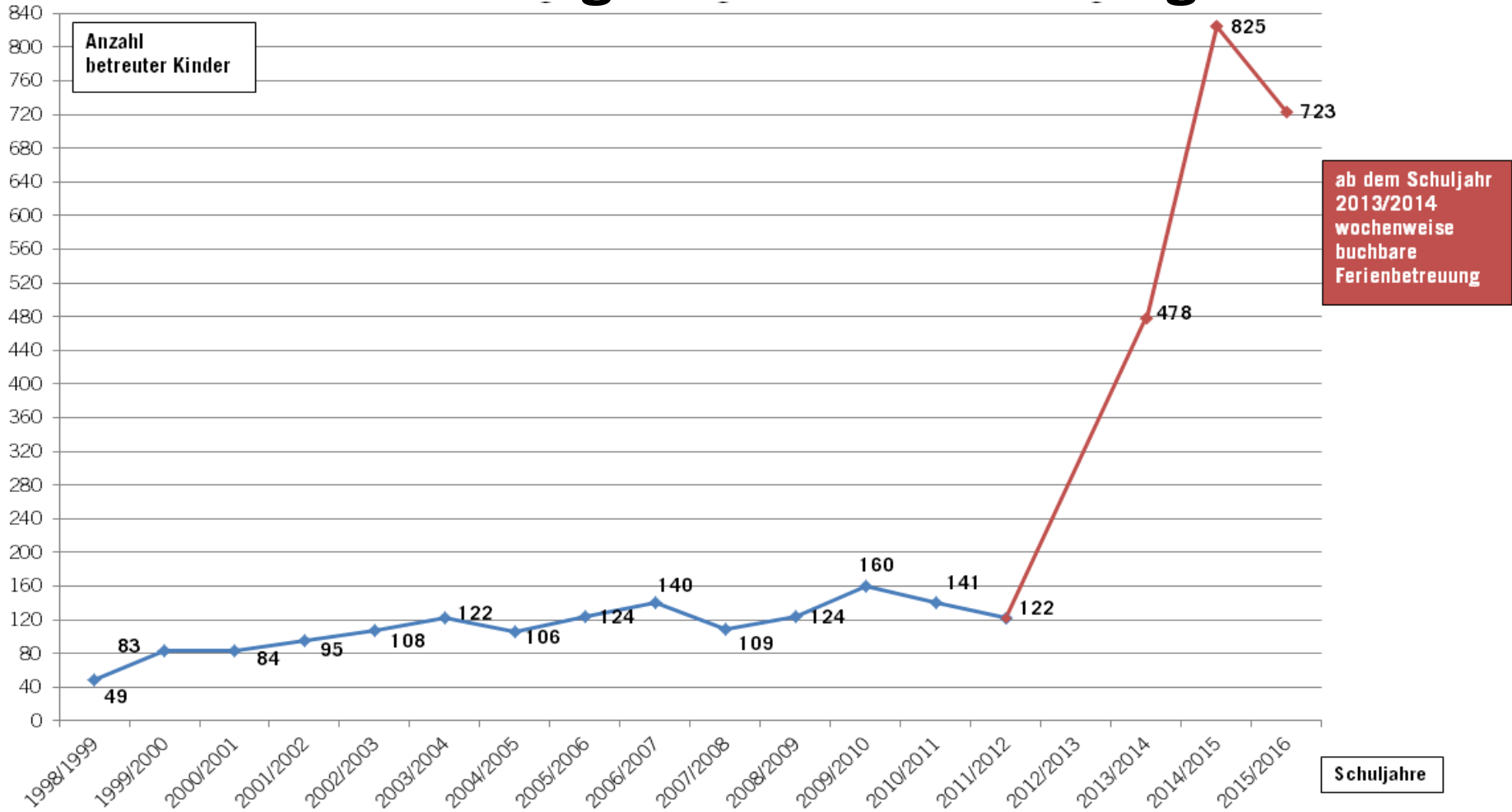
Entwicklung Anzahl der Mittagessen an Grundschulen





LUDWIGSBURG

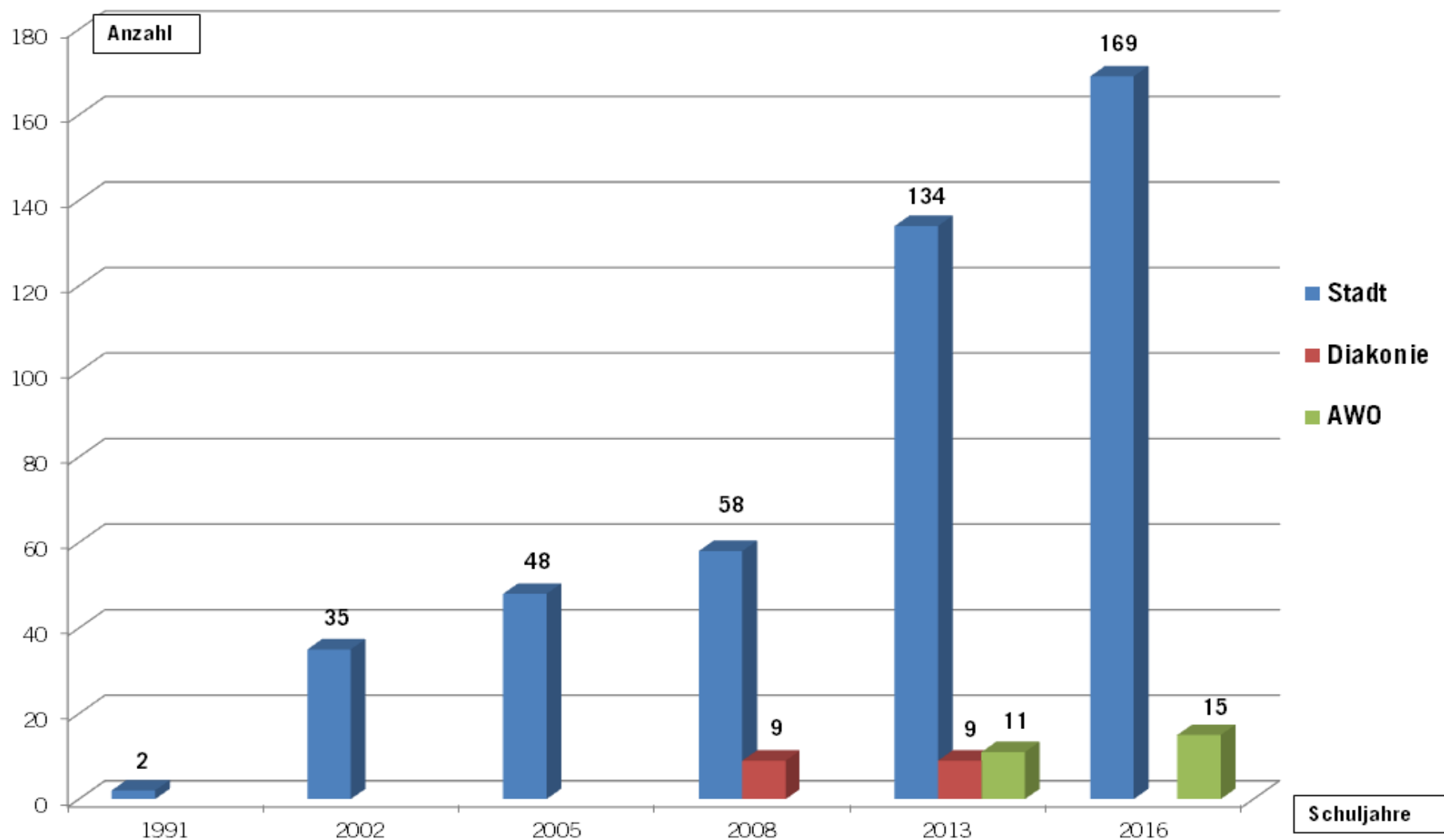
Entwicklung der Ferienbetreuung





LUDWIGSBURG

Anzahl der Mitarbeiter/innen der Betreuung





LUDWIGSBURG

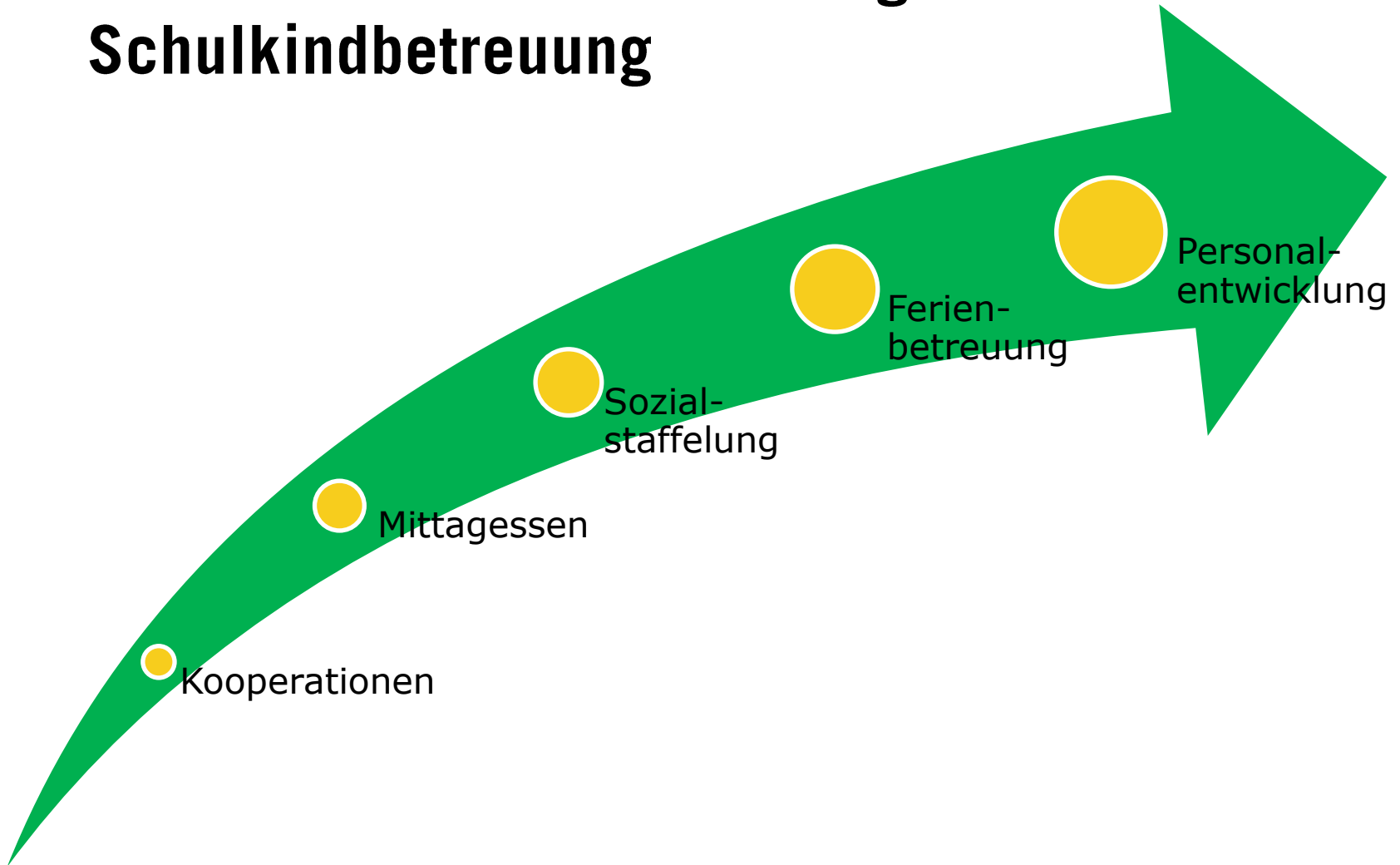
Vereinbarkeit von Familie und Beruf





LUDWIGSBURG

Von der Kernzeitenbetreuung zur Schulkindbetreuung





LUDWIGSBURG

Betreuung in der Schulzeit und den Ferien

	MONTAG	DIENSTAG	MITTWOCH	DONNERSTAG	FREITAG
07:00-07:30					
07:30-08:30					
08:30-09:30					
09:30-10:30					
10:30-11:30					
11:30-12:30					
12:30-13:00					
13:00-13:30					
13:30-14:30					
14:30-15:30					
15:30-16:30					
16:30-17:00					

Annotations:

- heute** (yellow arrow pointing to 07:00-07:30)
- bei Einführung 1991** (red arrow pointing to 09:30-10:30)
- Buchung von 5 Tagen** (red arrow pointing to 08:30-09:30)
- heute** (yellow arrow pointing to 14:30-15:30)
- Buchung von 1 bis 5 Tagen** (yellow arrow pointing to 13:30-14:30)



LUDWIGSBURG

Qualitätsstandards in der Schulkindbetreuung





LUDWIGSBURG

Ausblick

- ❖ Weiterer bedarfsgerechter Ausbau der Schulkindbetreuung
- ❖ Entwicklung pädagogischer Konzepte mit gemeinsamen Zielen und Regeln des Miteinanders der jeweiligen Schulen und Schulkindbetreuung
- ❖ Ausbau der Kooperationen
- ❖ Inklusion an Schulen



LUDWIGSBURG

Herzlichen Dank an alle Mitarbeiter/innen





LUDWIGSBURG

Vielen Dank
für Ihre
Aufmerksamkeit!





LUDWIGSBURG

Sozialstaffelung Elternbeiträge

Bei Einführung

- ❖ Ermäßigung des Elternbeitrages auf 50 Prozent für Sozialpassinhaber
- ❖ Ermäßigung für jedes 2. und weitere Kind in der Kernzeitenbetreuung

Heute

- ❖ Elternbeiträge gestaffelt nach Anzahl der Kinder im Haushalt (Familienstaffelung)
- ❖ Buchung des Mittagessens von Kernzeitenkindern und Ganztageseschulkindern von 1 bis 5 Tage
- ❖ für Ludwigsburg Card Inhaber Ermäßigung um 50 Prozent oder Befreiung bei Berufstätigkeit und aus pädagogischen Gründen



LUDWIGSBURG

Ferienbetreuung

Früher

- ❖ Bei Einführung 1998 Betreuung Montag-Freitag von 7.30-13 Uhr
- ❖ Buchung nur komplett von allen Ferien möglich (Herbstferien, Faschingsferien, Osterferien, 2 Wochen Sommerferien)
- ❖ Aufnahme nur von Kernzeitenkindern

Heute

- ❖ Betreuung von Montag-Freitag von 7-14 Uhr (Halbtags) und von 7-17 Uhr (Ganztags)
- ❖ Ferienbetreuung in allen Ferien außer den Weihnachtsferien
- ❖ Betreuung von Schulkindern der 1.-6. Klasse
- ❖ Aufnahme von Ludwigsburger Schulkindern aus Familien, die in Ludwigsburg wohnen und arbeiten



LUDWIGSBURG

Mittagessen

Bei Einführung

- ❖ Organisation eines Mittagessens nur an Ganztageschulen durch die Stadt Ludwigsbürg

Heute

- ❖ Alle Ludwigsbürger Schulkinder haben die Möglichkeit zum Mittagessen in der Mensa
- ❖ Buchung des Mittagessens von Kernzeitenkindern und Ganztageschulkindern von 1 bis 5 Tage
- ❖ Schulkindbetreuung ist zuständig für die Essensausgabe in 13 Mensen und Betreuung während des Essens
- ❖ Neubau und Umbau von Klassenzimmern zu Mensen (Schlösslesfeldschule, Anton-Bruckner-Schule, Pestalozzischule, Hirschbergschule, Altes Schulhaus)
- ❖ Qualitätsmanagement-Handbuch Schul- und Kitaverpflegung



Kooperation

Bei Einführung

- ❖ Zusammenarbeit mit der Schulleitung bei Auswahl des Betreuungspersonals, Raumnutzung und Ausstattung, Aufnahme in die Betreuung, Betreuungszeiten

Heute

- ❖ **Herbst-, Faschings-, Oster – und 2 Wochen in den Sommerferien** Enge Zusammenarbeit der Schulkindbetreuung mit den Schulen auf der Grundlage von Kooperationsvereinbarungen
- ❖ Regelmäßige Besprechungstermine Leitung Schulkindbetreuung mit Schulleitungen
- ❖ Enge Zusammenarbeit mit Schulsozialarbeit und Lehrkräften zur Unterstützung der Schulkinder
- ❖ Jugendhilfe und Ganztags- Kooperation an Modellschulen Hirschbergschule und Schlösslesfeldschule



Finanzierung 2015

Ausgabe

2.367.000,00 €

Landeszuschuss

627.000,00 €

Elternbeiträge

820.000,00 €

Stadt

920.000,00 €

