



LUDWIGSBURG

Bedarfsplanung Kindertageseinrichtungen in der Stadt Ludwigsburg 2016 bis 2028

FACHBEREICH BILDUNG UND FAMILIE

Renate Schmetz

Fachbereichsleitung

14.12.2016

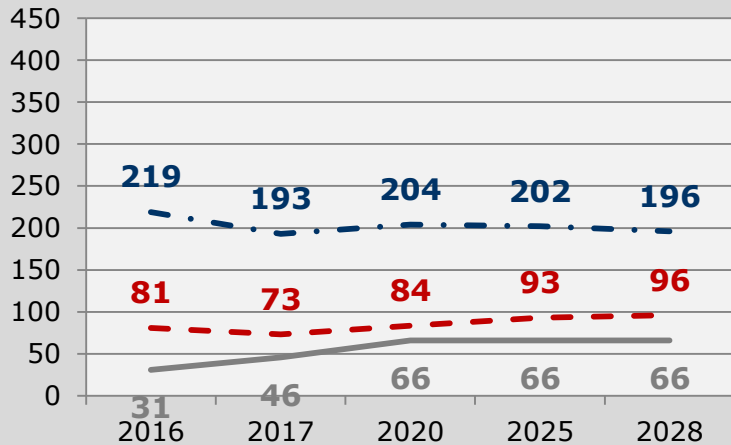


LUDWIGSBURG

Entwicklung Neckarweihingen

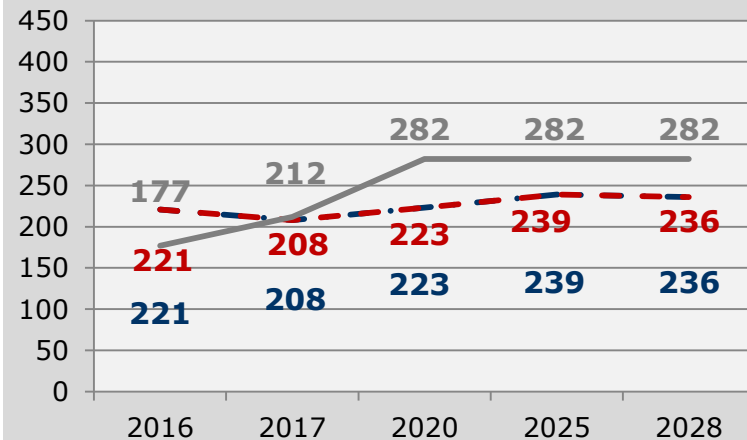
U3

— · — Anzahl der Kinder — Plätze SOLL
— Plätze IST Gesamt



Ü3

— · — Anzahl der Kinder — Plätze SOLL
— Plätze IST Gesamt

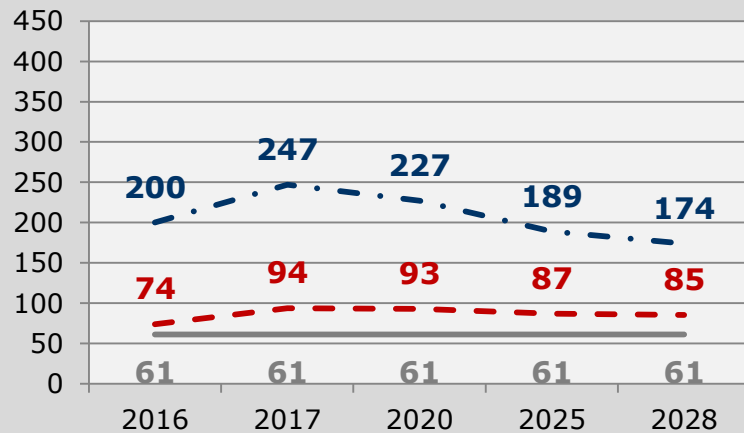




Entwicklung Hoheneck

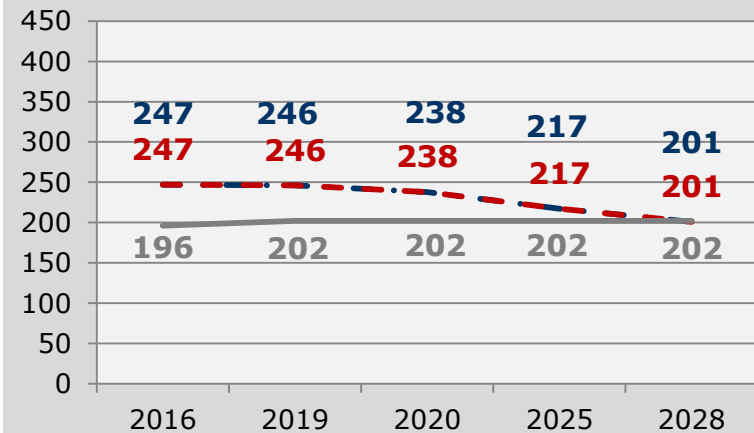
U3

— • — Anzahl der Kinder — — Plätze SOLL
— Plätze IST Gesamt



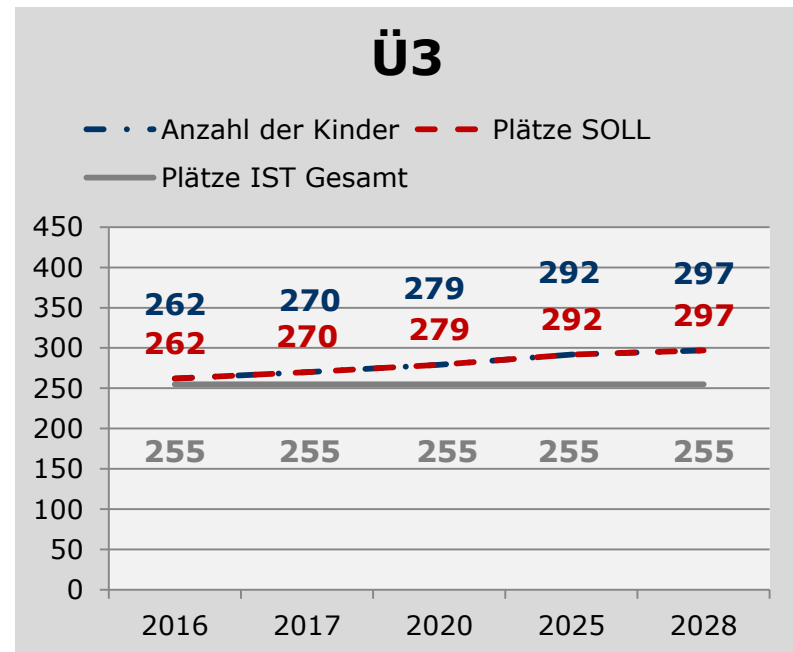
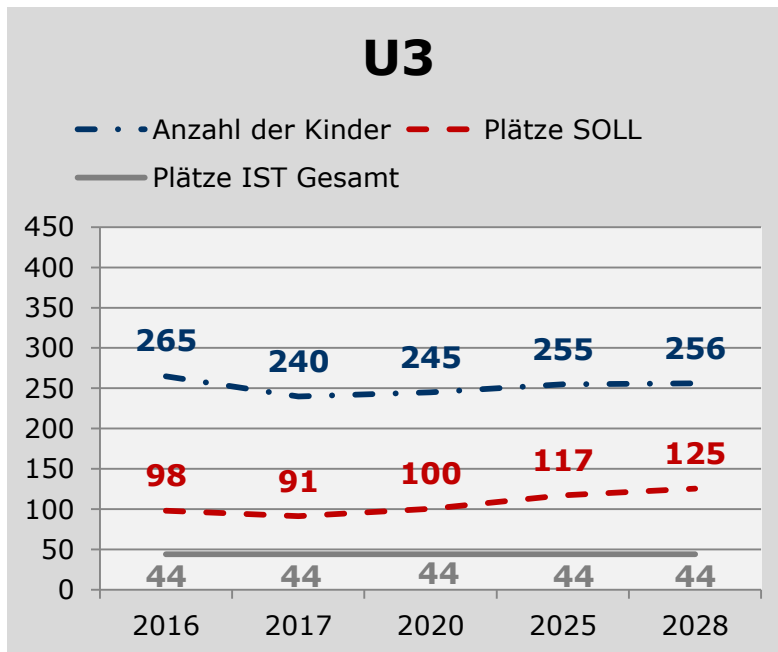
Ü3

— • — Anzahl der Kinder — — Plätze SOLL
— Plätze IST Gesamt





Entwicklung Oßweil

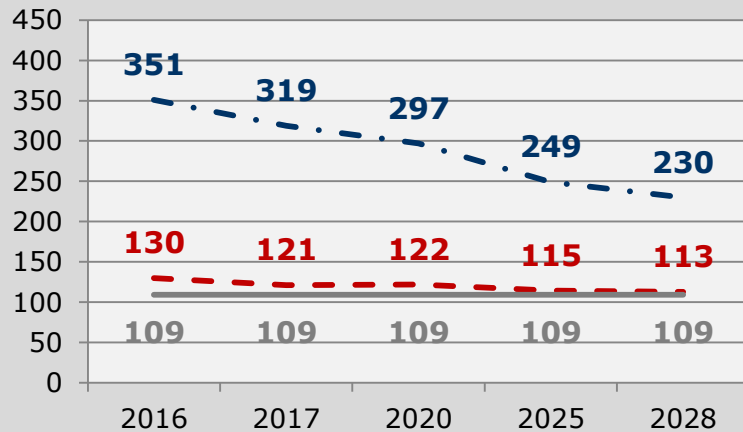




Entwicklung Schlosslesfeld

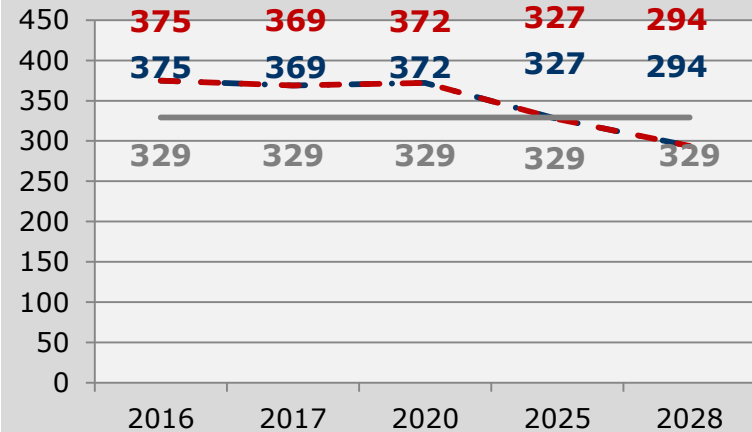
U3

— • — Anzahl der Kinder — — Plätze SOLL
— Plätze IST Gesamt



Ü3

— • — Anzahl der Kinder — — Plätze SOLL
— Plätze IST Gesamt

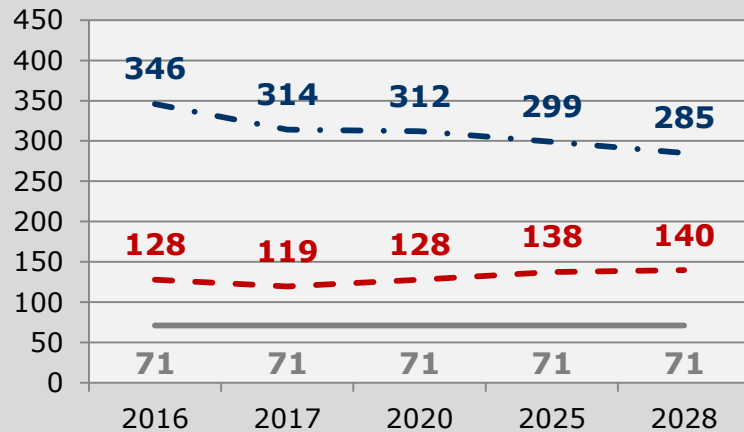




Entwicklung Oststadt

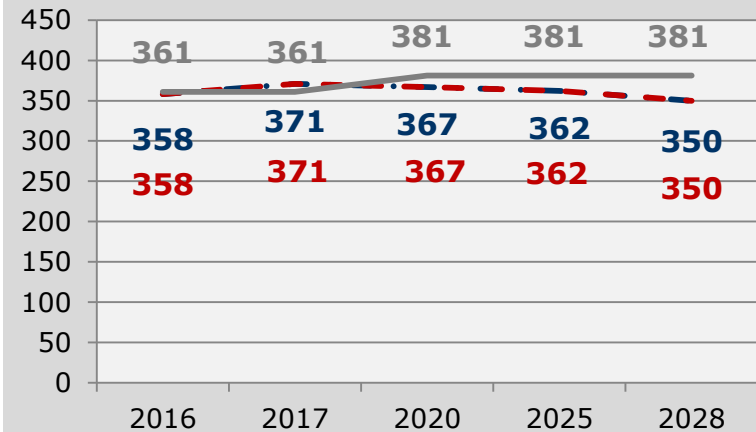
U3

—•— Anzahl der Kinder — — Plätze SOLL
— Plätze IST Gesamt



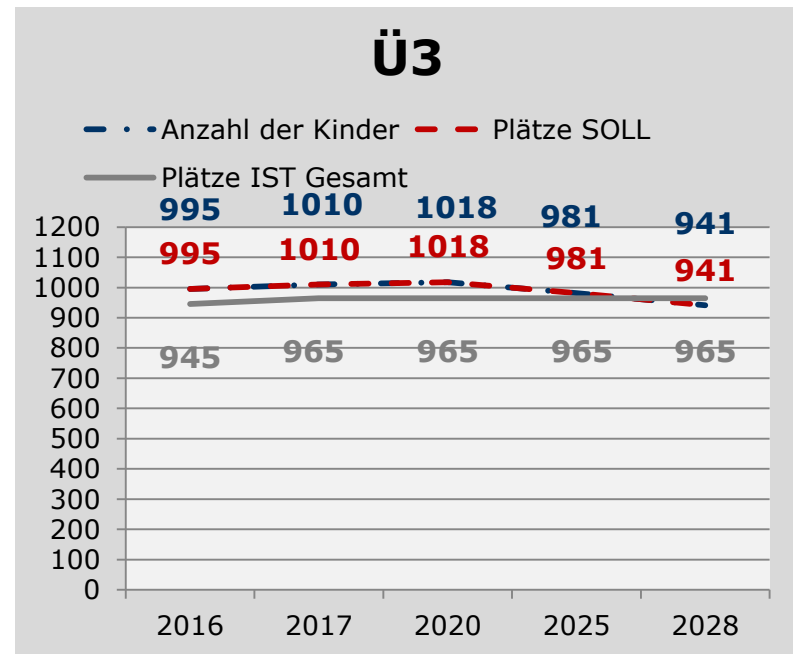
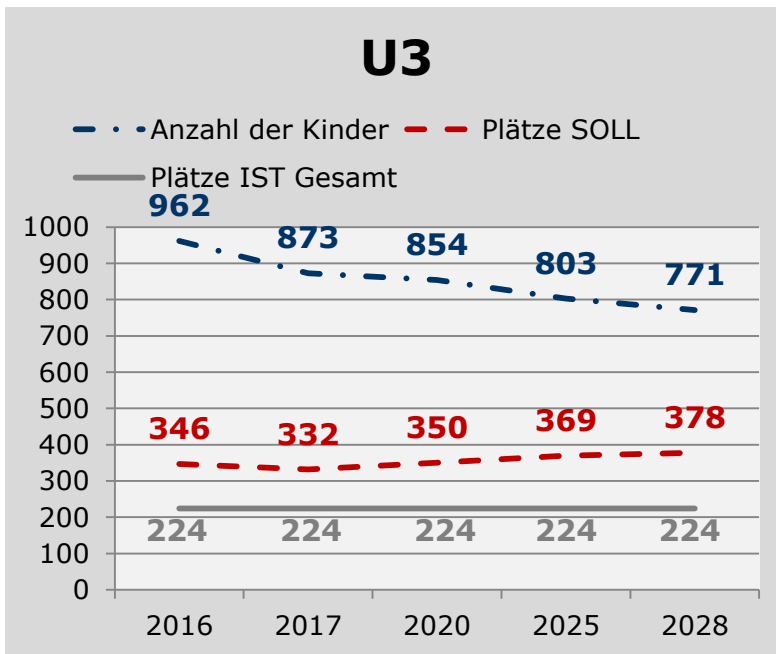
Ü3

—•— Anzahl der Kinder — — Plätze SOLL
— Plätze IST Gesamt





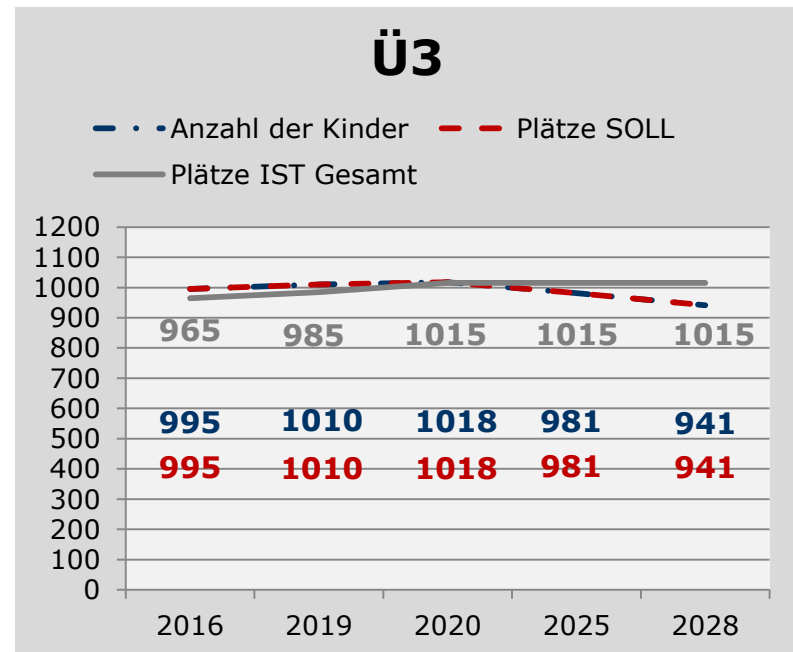
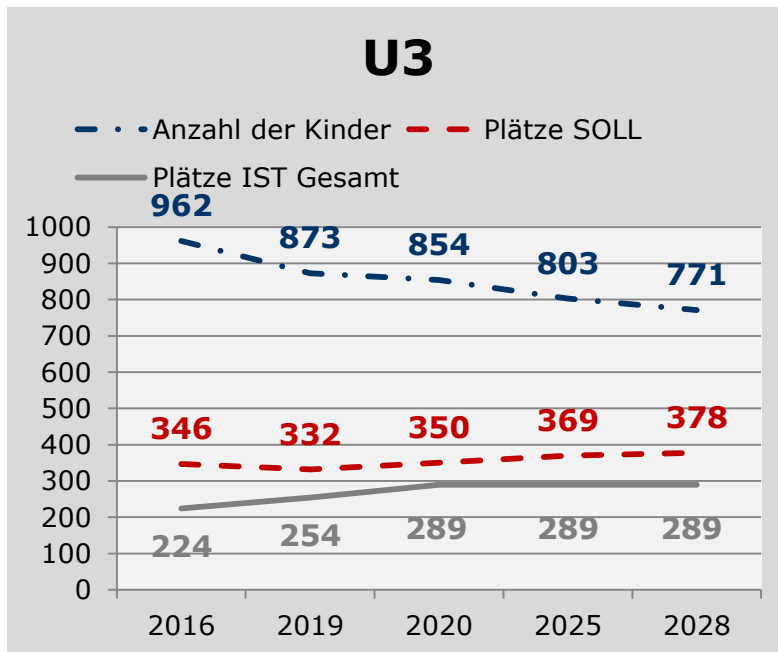
Oßweil, Schlösslesfeld, Oststadt





Oßweil, Schlösslesfeld, Oststadt

Nach Umsetzung der Maßnahmen: Erweiterung Kita Sankt Pauls, Kita Jägerhofkaserene, HCL Takatukaland

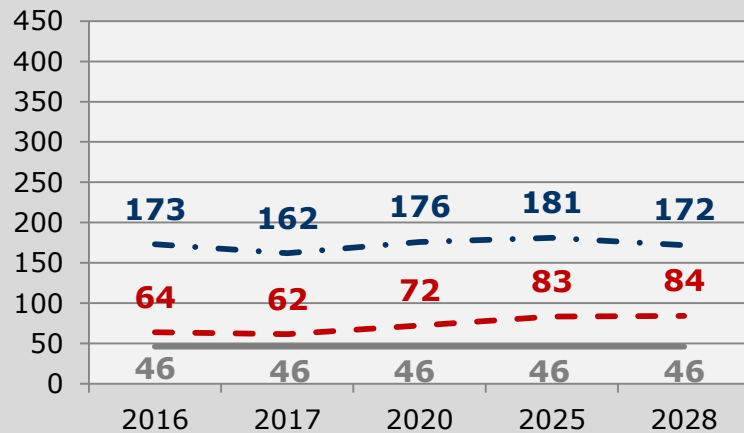




Entwicklung Grünbühl-Sonnenberg

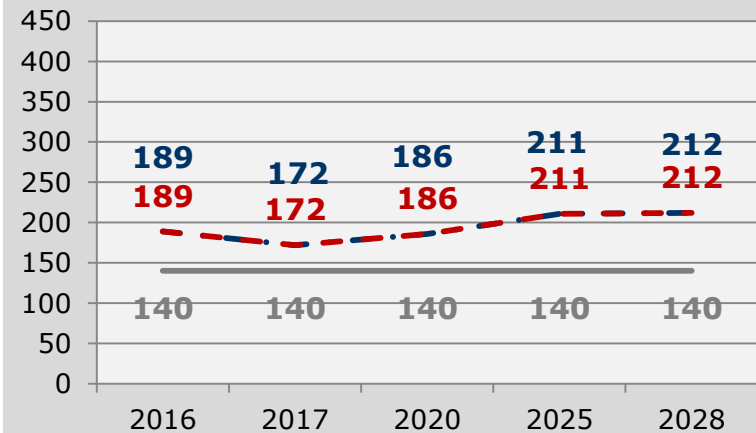
U3

— · — Anzahl der Kinder — — Plätze SOLL
— Plätze IST Gesamt



Ü3

— · — Anzahl der Kinder — — Plätze SOLL
— Plätze IST Gesamt



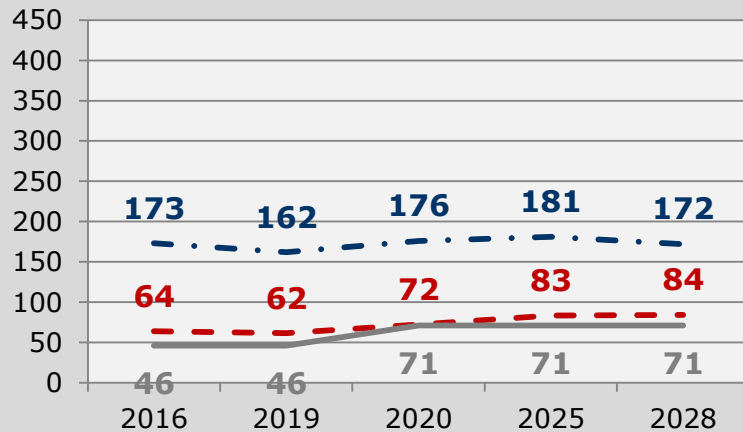


Entwicklung Grünbühl-Sonnenberg

Nach Umsetzung der Maßnahme: Neue Kita

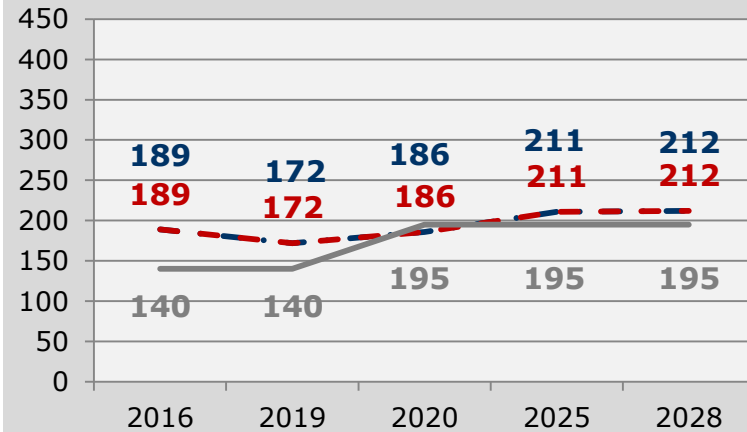
U3

— · — Anzahl der Kinder — — Plätze SOLL
— Plätze IST Gesamt



Ü3

— · — Anzahl der Kinder — — Plätze SOLL
— Plätze IST Gesamt

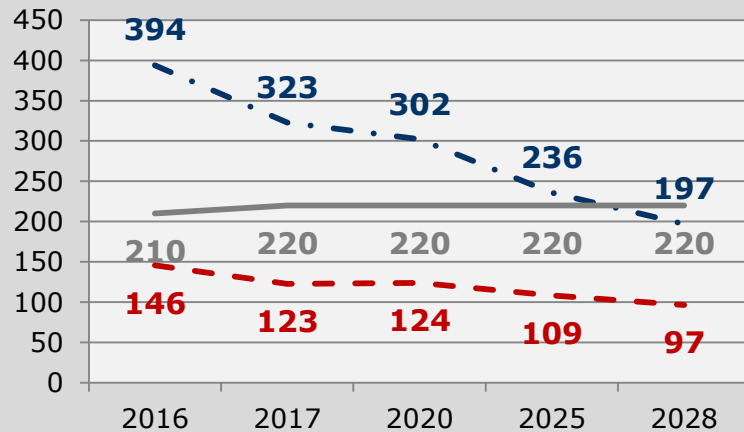




Entwicklung Stadtmitte

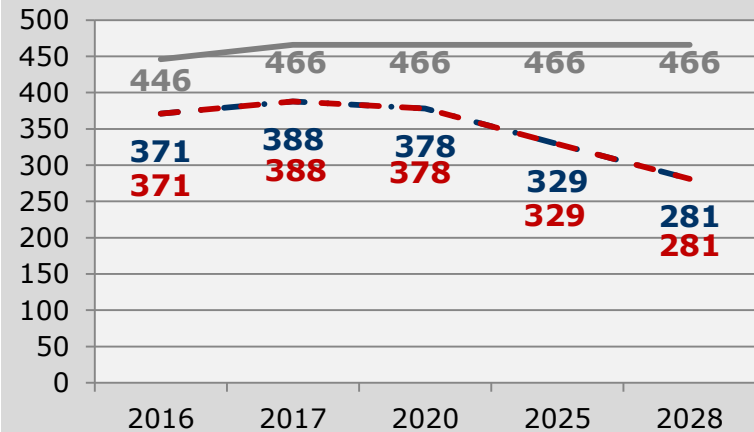
U3

— • • Anzahl der Kinder — Plätze SOLL
— Plätze IST Gesamt



Ü3

— • • Anzahl der Kinder — Plätze SOLL
— Plätze IST Gesamt

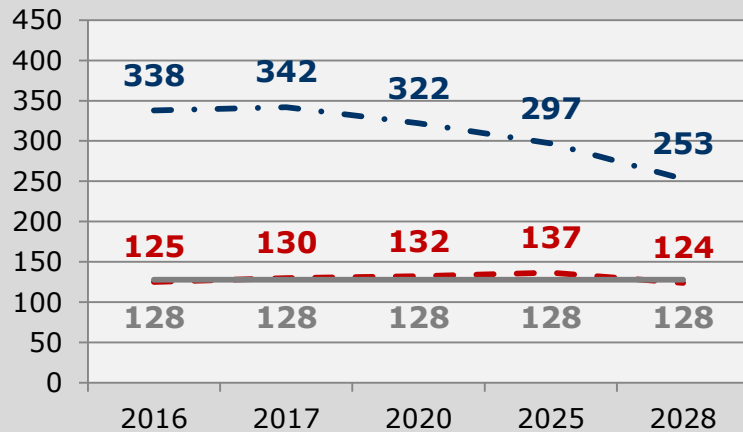




Entwicklung Eglosheim

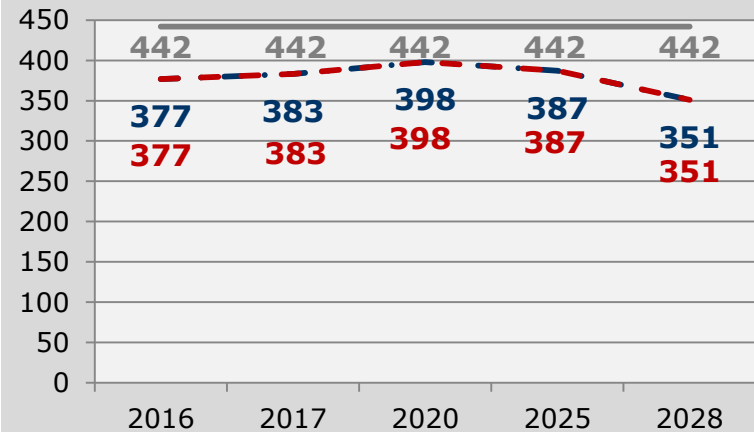
U3

— • — Anzahl der Kinder — — Plätze SOLL
— Plätze IST Gesamt



Ü3

— • — Anzahl der Kinder — — Plätze SOLL
— Plätze IST Gesamt

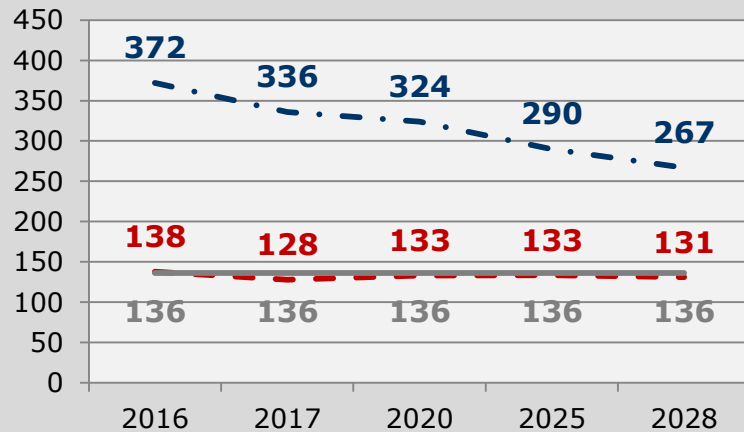




Entwicklung Weststadt

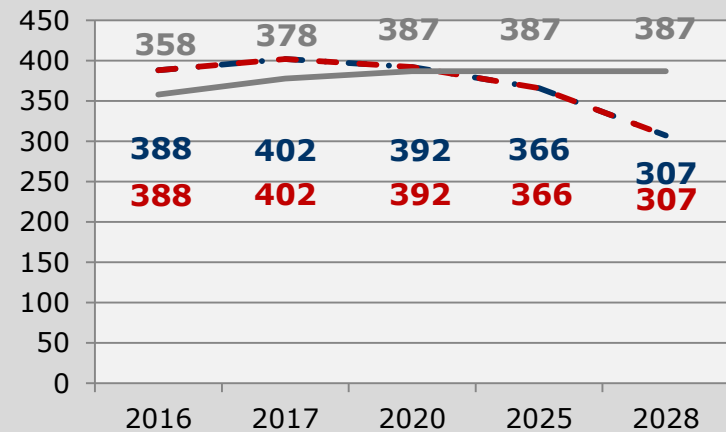
U3

— • — Anzahl der Kinder — — Plätze SOLL
— Plätze IST Gesamt



Ü3

— • — Anzahl der Kinder — — Plätze SOLL
— Plätze IST Gesamt





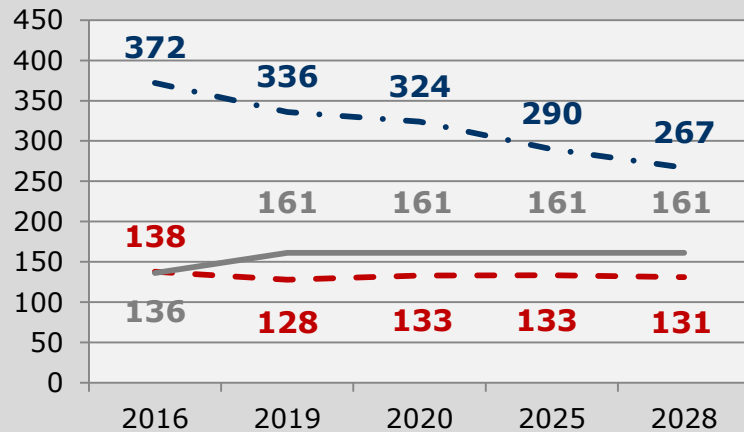
LUDWIGSBURG

Entwicklung Weststadt

Nach Umsetzung der Maßnahme: Kita SDI

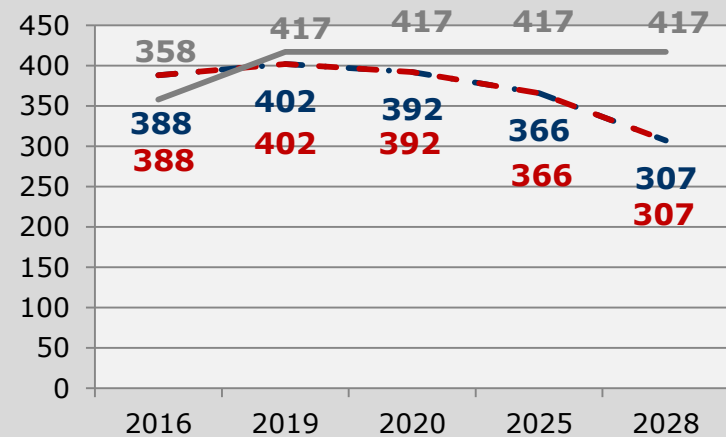
U3

— · — Anzahl der Kinder — — Plätze SOLL
— Plätze IST Gesamt



Ü3

— · — Anzahl der Kinder — — Plätze SOLL
— Plätze IST Gesamt

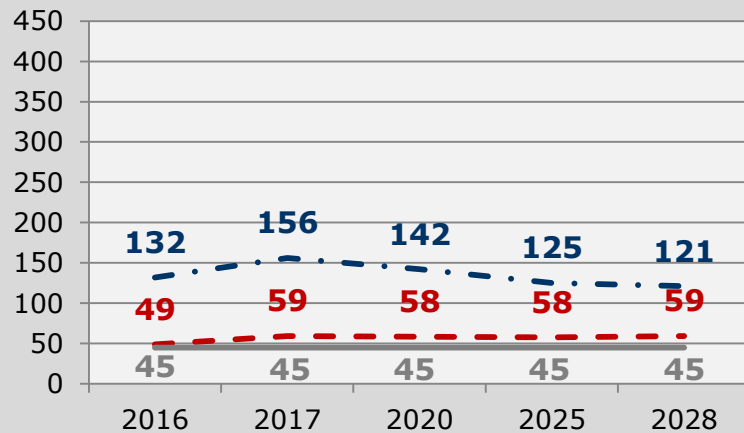




Entwicklung Pflugfelden

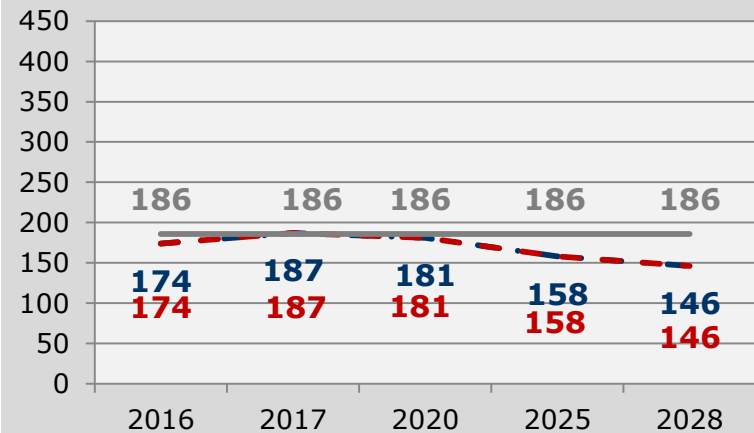
U3

— • — Anzahl der Kinder — — Plätze SOLL
— Plätze IST Gesamt



Ü3

— • — Anzahl der Kinder — — Plätze SOLL
— Plätze IST Gesamt

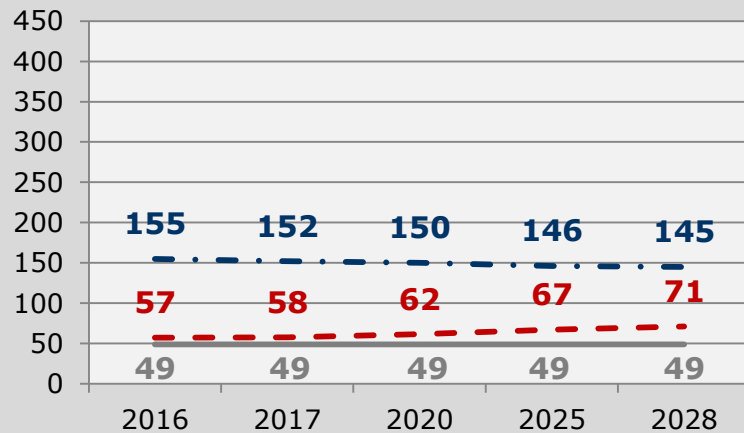




Entwicklung Poppenweiler


U3

— · — Anzahl der Kinder — — Plätze SOLL
— Plätze IST Gesamt



Ü3

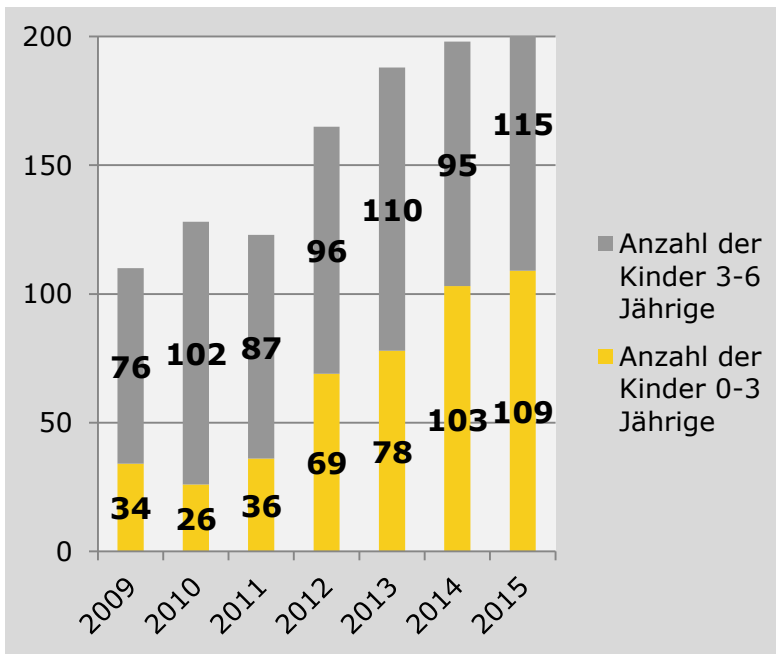
— · — Anzahl der Kinder — — Plätze SOLL
— Plätze IST Gesamt



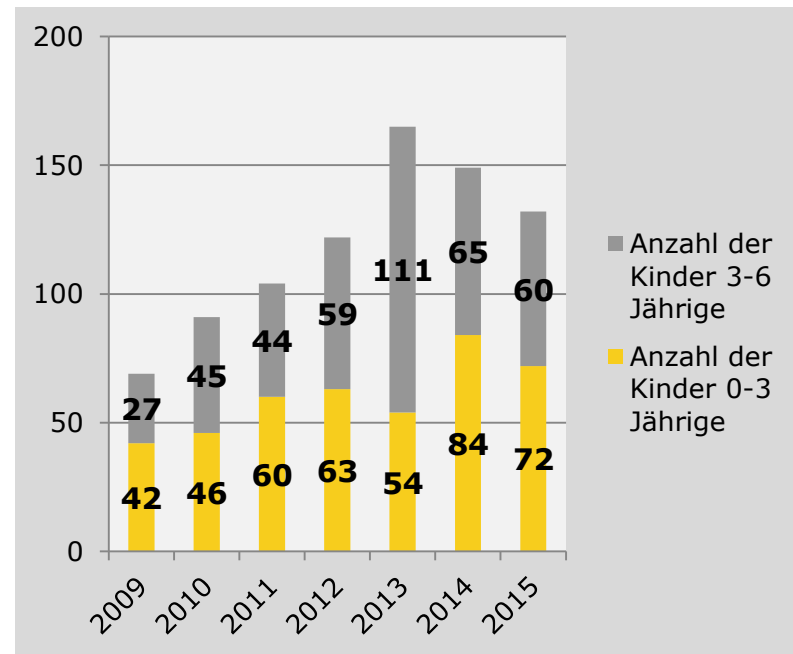


Weitere Fakten

Auswärtige Kinder, die in Ludwigsburg betreut werden



Ludwigsburger Kinder, die auswärtig betreut werden





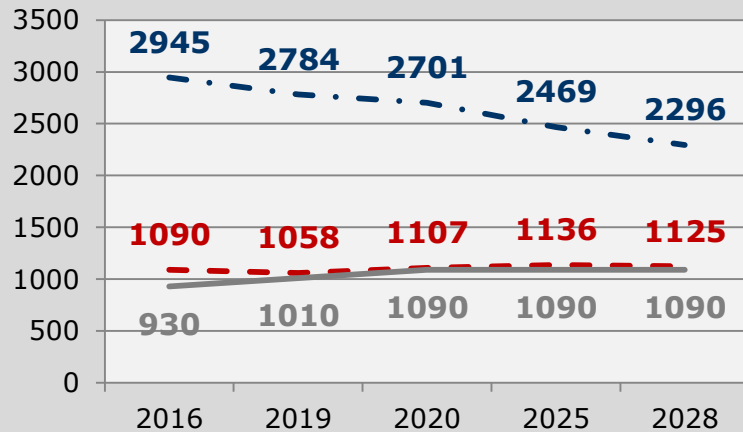
LUDWIGSBURG

Entwicklung Gesamtstadt

Nach Umsetzung aller Maßnahmen

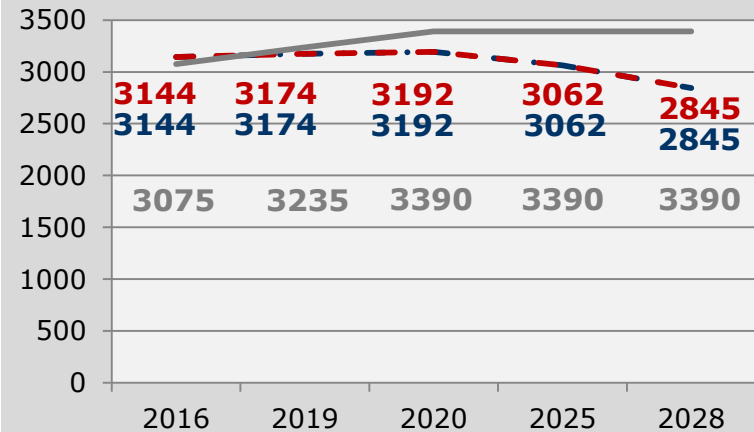
U3

— · — Anzahl der Kinder — — Plätze SOLL
— Plätze IST Gesamt



Ü3

— · — Anzahl der Kinder — — Plätze SOLL
— Plätze IST Gesamt






LUDWIGSBURG

Erläuterung der Ampelkennzeichnung

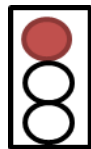
Versorgung



$\geq 100 \%$



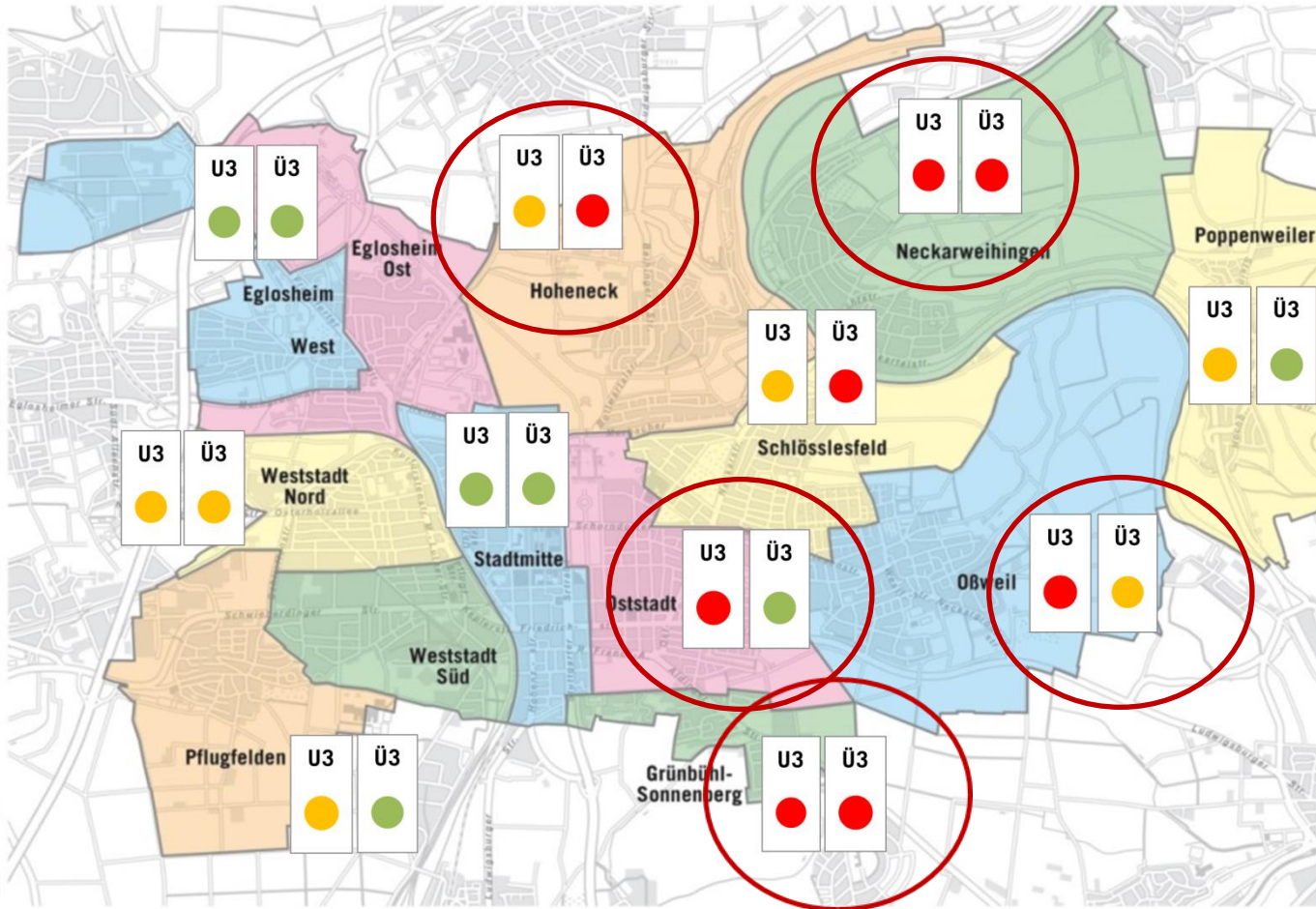
$99,9 \%$ < 90%



< 90%



Situation 2016



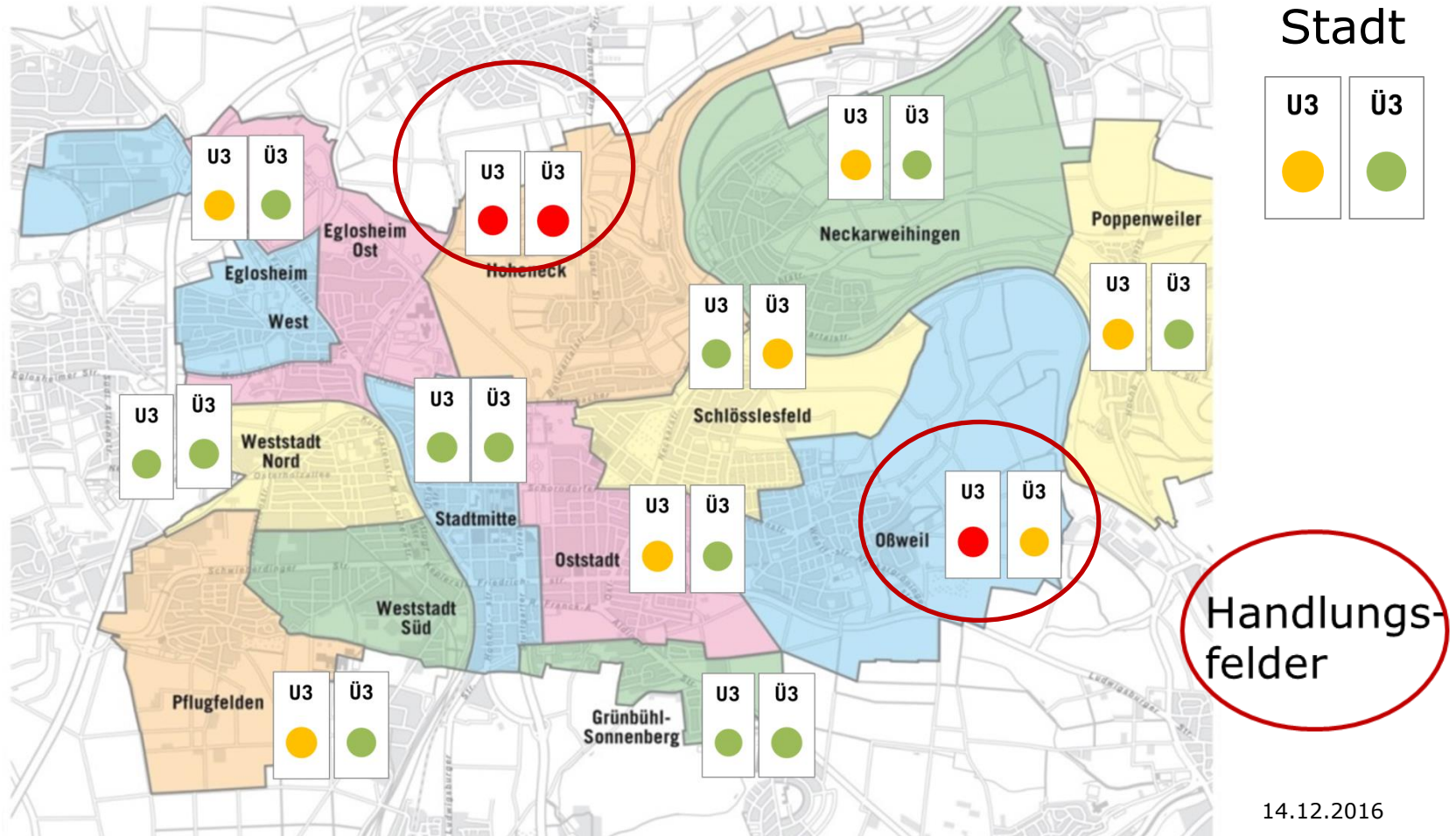
Handlungsfelder



LUDWIGSBURG

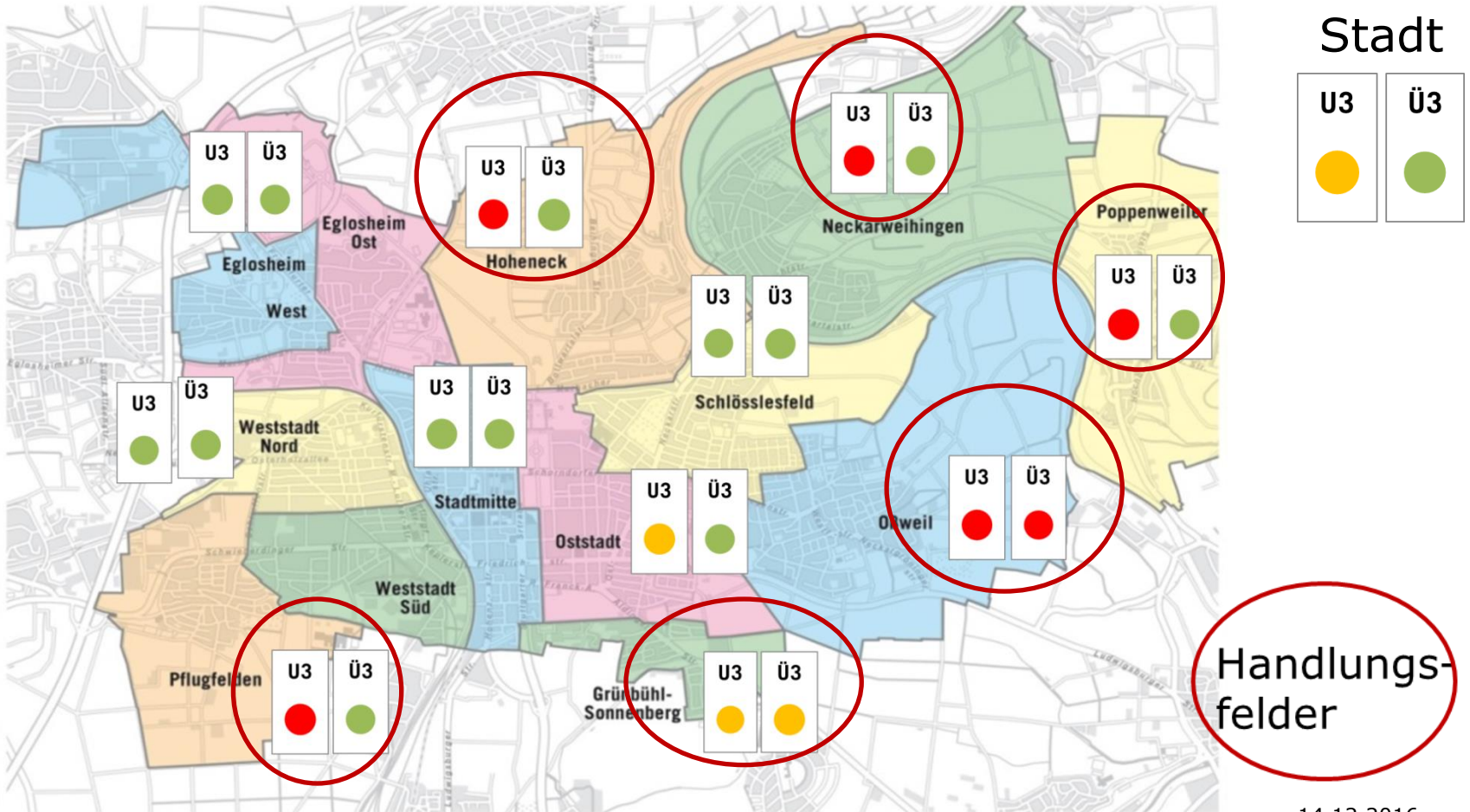
Bewertung der Situation 2020 aus heutiger Sicht

Nach Umsetzung aller Maßnahmen





Prognosegrafik 2028 Nach Umsetzung aller Maßnahmen





LUDWIGSBURG

**Bedarfsplanung Kindertageseinrichtungen
in der Stadt Ludwigsburg
2016 bis 2028**

ENDE

FACHBEREICH BILDUNG UND FAMILIE

Renate Schmetz

Fachbereichsleitung

14. Dezember 2016



Geplante Maßnahmen

Stadtteil	Einrichtung	Maßnahme Geplant (Vision)	Plätze Ü3	Plätze U3	Eingerechnet ab
Weststadt	SDI	Neue Kita 2 Krippen 1 AM Gruppe (0-6) 1 Gruppe (3-6)	30	25	2019
Oststadt	Takatukaland	Neue Kita HCL Clubhaus 2 Krippen 2 AM Gruppen	20	30	2019
	Jägerhofkaserne	Neue Kita 1 Krippe 2 AM Gruppen	20	20	2020
Schlösslesfeld	Kath. Sankt Paulus Beethovenstraße	Erweiterung der Einrichtung 1 Krippe 1 AM Gruppe	10	15	2020
Grünbühl-Sonnenberg	BIMA	Neue Kita 2 Krippen 1 AM Gruppe (0-6) 2 Gruppen (3-6) VÖ und GT	55	25	2020
Gesamt			135	115	



Beschlossene Maßnahmen

Stadtteil	Einrichtung	Maßnahme Beschlossen	Plätze Ü3	Plätze U3	Eingerechnet ab
Weststadt	Städt. Heinrich Schwei. Naturgruppe	Neue Gruppe	20		2017
Stadtmitte	Kinderhaus Zipfelmützen	Umbau, neue Einrichtung	20	10	2017
Neckarweihingen	Kath. Landeckerstraße	Erweiterung	35	15	2017
	Städt. Neue Straße	Neubau Kifaz	70	20	2018
Gesamt			145	45	
Stadtteil	Einrichtung	Abbau Hortplätze Ev. Kirche	Plätze Ü3	Plätze U3	Eingerechnet ab
Weststadt	Ev. Kurfürstenstraße	Umwandlung 9 Hortplätze	9		2019
Hoheneck	Ev. Wilhelm-Nagel	Umwandlung 6 Hortplätze	6		2019
Oststadt	Ev. Brünnersteraße	Umwandlung 27 Hortplätze	20		2019
Gesamt			35	0	