



BESCHLUSSVORLAGE

Federführung:

FB Bildung und Familie

VORL.NR. 344/17

Sachbearbeitung:

Daniel Bauer

Datum:

20.11.2017

Beratungsfolge

Ausschuss für Bildung, Sport und Soziales

Sitzungsdatum

13.12.2017

Sitzungsart

ÖFFENTLICH

Betreff:

Bedarfsplanung Kindertageseinrichtungen 2018/19

Bezug SEK:

MP 9, Strategisches Ziel 01, Zielgruppenorientierte und bedarfsgerechte Angebote

Bezug:

Anlagen:

Beschlussvorschlag:

1. Kinder- und Familienzentrum Bäderwiesen, Katholische Gesamtkirchengemeinde Ludwigsburg
 - 1.1. Dem Antrag auf Änderung der Betriebsform wird zugestimmt.
 - 1.2. Die Stadt übernimmt 80% der Investitionskosten für die Erstbeschaffung, max. 5.200 €. Die Auszahlung erfolgt nach Vorlage der Rechnungen für die Beschaffungen.
2. Kinder- und Familienzentrum Kindertagesheimat, Evangelische Kirche Ludwigsburg
 - 2.1. Dem Antrag auf Anpassung der Öffnungszeiten wird zugestimmt.

Sachverhalt/Begründung:

1. Katholisches Kinder- und Familienzentrum Bäderwiesen, Obweil

Mit der Änderung der Betriebsform werden VÖ-Plätze in GT-Plätze umgewandelt. Die Anpassung verhält sich platzneutral. Durch die Umwandlung entstehen 5 GT-Plätze.

Die Investitionskosten hat der Träger wie folgt kalkuliert:

- 3.000 € Betausstattung (Matratzen, Decken, Kissen, etc.) sowie einen Schrank für Matratzen und Kissen
- 3.500 € für die Anschaffung und Installation eines blickdichten Vorhangs

In Summe stehen Investitionen in Höhe von 6.500 € an. Für die Erstbeschaffung beteiligt sich die Stadt mit 80% an den eingereichten tatsächlichen Kosten. Der städtische Zuschuss beträgt max. 5.200 €

Durch die Änderung der Betriebsform hat die Stadt im 1. Jahr der Inbetriebnahme einen Mehraufwand von 2.000 €. Ab dem 1. Folgejahr erhöht sich der städtische Zuschuss aus dem Kindergartenvertrag um 18.200 €. Mehreinnahmen durch höhere Elternbeiträge liegen bei 12.400 €, die FAG-Mehreinnahmen bei 13.600 €. Insgesamt hat die Stadt ab diesem Zeitpunkt Mehreinnahmen in Höhe von 7.800 €.

Einrichtung:	Kath. Kinder- und Familienzentrum Bäderwiesen		
	Jahr der Inbetriebnahme 01.09.18	1. Folgejahr 01.09.19, o. Dynamisierung	2. Folgejahr 01.09.20, o. Dynamisierung
Mehraufwendungen aus Kindergartenvertrag	6.000 €	18.200,00 €	18.200,00 €
Mehreinnahmen durch Elternbeiträge	4.000 €	12.400,00 €	12.400,00 €
FAG-Mehreinnahmen		13.600,00 €	13.600,00 €
Nettomehraufwand/ Nettomehreinnahmen Stadt Ludwigsburg	- 2.000 €	7.800,00 €	7.800,00 €

2. Evangelisches Kinder- und Familienzentrum Kindertagesheimat Anpassung der Öffnungszeiten

Die Evangelische Kirche hat für das Kinder- und Familienzentrum Kindertagesheimat eine Anpassung der Öffnungszeiten beantragt. Begründet wird die Anpassung mit dem Wunsch seitens der Eltern die Ganztagesbetreuung zu flexibilisieren. Die Gesamtöffnungszeit der Einrichtung stellt sich wie folgt dar: Montag – Freitag 06.30 – 18.00 Uhr. Die Betriebsform bleibt unverändert, die Betreuungszeit ist von den Eltern verbindlich zu wählen. Die Anpassung verhält sich kostenneutral.

Die Bedarfsplanung Kindertageseinrichtung 2018/19 im Überblick:

Mit insgesamt 72 Kindertageseinrichtungen und 8 Kindernestern ist die KiTa- und Betreuungslandschaft in Ludwigsburg vielfältig und facettenreich. Der Träger Stadt Ludwigsburg betreibt derzeit 20 Kindertageseinrichtungen. Mit der Eröffnung des Kinder- und Familienzentrums Neckarweihingen (Neue Straße) im Laufe des Kindergartenjahres 2018/19 wird das bisherige Kinder- und Familienzentrum im Häslenweg zur 21. Kindertageseinrichtung unter städtischer Trägerschaft.

Die **Grafiken zur Bedarfsplanung** wurden für eine bessere Lesbarkeit überarbeitet. Das Hauptaugenmerk liegt darauf, auf einen Blick zu erfassen, wie sich im jeweiligen Kindergartenjahr die Versorgungsquote je Stadtteil im Bereich U3 und Ü3 verhält. Ergänzend dazu ist die Versorgungsquote stadtweit dargestellt. Der Zielwert, die Versorgungsquote U3 jährlich um 1% anzuheben, wird zunächst auf eine 40% Versorgungsquote eingefroren. Durch das Festhalten an dem dynamischen Zielwert würde sich die Versorgungsquote, trotz stetigem Ausbau, verschlechtern. Mit einem vorübergehenden festen Zielwert lässt sich der Ausbau in den Stadtteilen nachvollziehbar darstellen. Mit Blick in die Zukunft ist der Zielwert regelmäßig entsprechend den Bedarfen der Eltern anzupassen.

Die Versorgungsquote Ü3 liegt bei 102%. Enthalten sind auswärtige Kinder, die in Ludwigsburg betreut werden, sowie Inklusionskinder.

Die Kinderzahlen wurden zum **Stichtag 30.06.** erhoben und bilden die Grundlage für das gesamte

Kindergartenjahr (Bsp. Kinderzahlen zum 30.06.2017 für das Kindergartenjahr 2017/18). Damit stellen wir sicher, dass über ein gesamtes Kindergartenjahr der gleiche Stichtag angewendet wird. Weiter lassen sich dadurch auch die Folgejahre rückblickend miteinander vergleichen.

Im Laufe des Kindergartenjahres 2018/19 werden mit der Kindertageseinrichtung „Unsere Champions“ und dem Kinder- und Familienzentrum Neckarweihingen zusätzlich 60 Plätze für unter Dreijährige und 105 Plätze für über Dreijährige Kinder geschaffen werden.

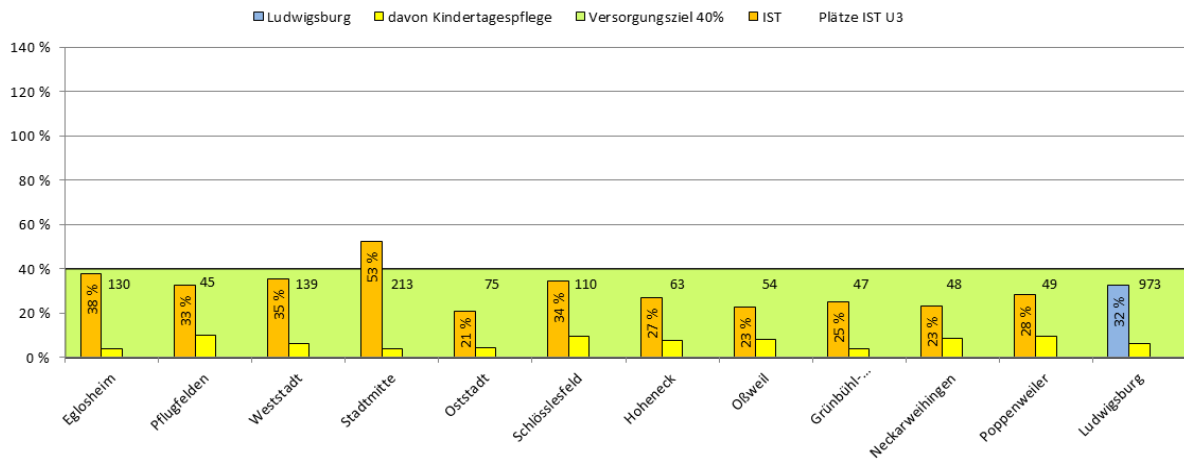
Kindergartenjahr 2017/18

Geplante Versorgung in Ludwigsburg im Kindergartenjahr 2017/18

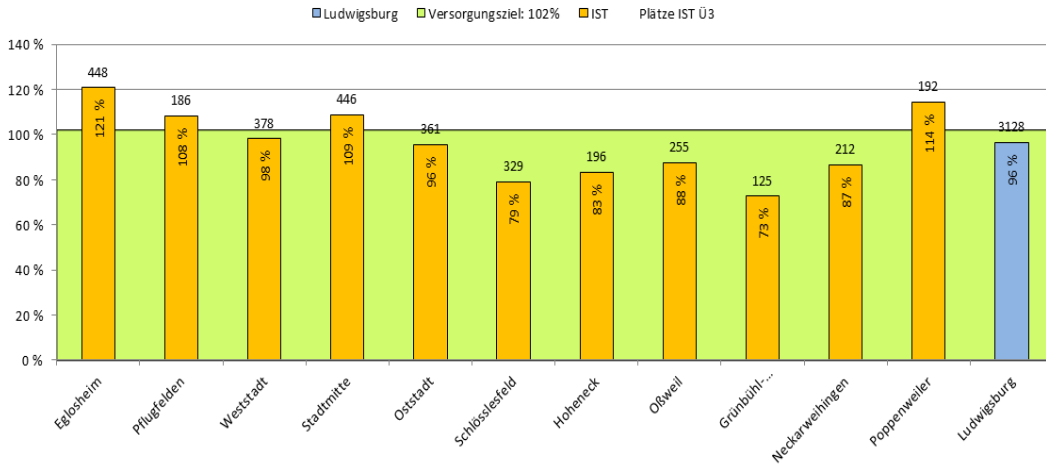
Platzzahlen und Versorgungsquoten in Ludwigsburg Im Kindergartenjahr:	Plätze 0-3 Tagespflege inkl. Kindermester	Plätze 0-3 institutionell	Plätze 3-6,5 institutionell	Kinder 0-3 Prognose Quelle: BiRegio	Kinder 3-6,5 Prognose Quelle: BiRegio	Versorgung 0-3 inkl. Tagespflege (Versorgungsziel: 40%)	Versorgung 3-6,5 (Versorgungsziel: 102%)	Fehlende Plätze U3	Fehlende Plätze Ü3
☒ 2017/18									
Eglosheim	14	116	448	342	371	38%	121%	7	-70
Pflugfelden	14	31	186	138	172	33%	108%	10	-11
Weststadt	24	115	378	393	385	35%	98%	18	15
Stadtmitte	16	197	446	405	410	53%	109%	-51	-28
Oststadt	15	60	361	357	378	21%	96%	68	25
Schlösslesfeld	30	80	329	321	417	34%	79%	18	96
Hoheneck	18	45	196	234	235	27%	83%	31	44
Obweil	19	35	255	237	291	23%	88%	41	42
Grünbühl-Sonnenberg	7	40	125	186	172	25%	73%	27	50
Neckarweihingen	18	30	212	207	245	23%	87%	35	38
Poppenweiler	17	32	192	174	168	28%	114%	21	-21
Ludwigsburg	192	781	3128	2994	3244	32%	96%	225	181

Für das Kindergartenjahr 2017/18 werden keine weiteren Betreuungsplätze geschaffen werden.

Versorgung 0-3 Jährige im Kindergartenjahr 2017/18



Versorgung 3-6,5 Jährige im Kindergartenjahr 2017/18



Kindergartenjahr 2018/19

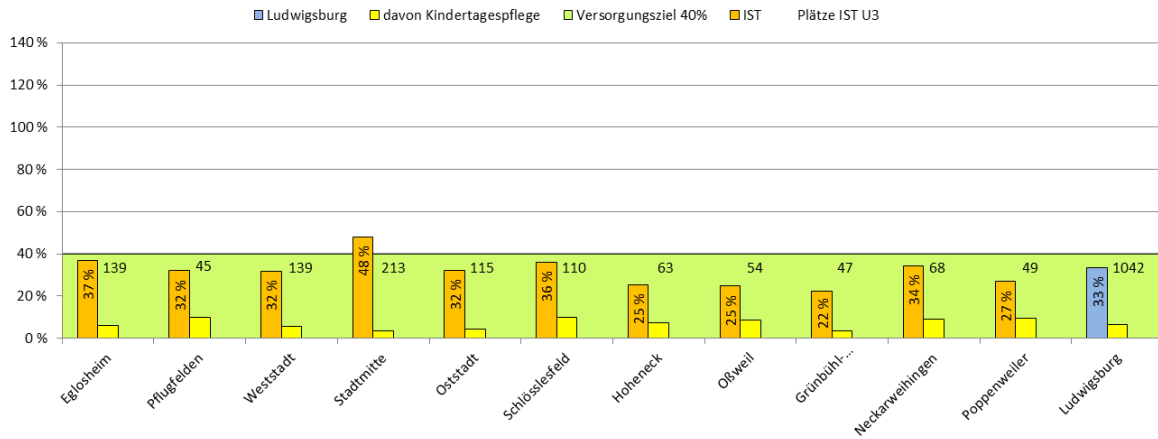
Geplante Versorgung in Ludwigsburg im Kindergartenjahr 2018/19

Platzzahlen und Versorgungsquoten in Ludwigsburg	Plätze 0-3 Tagespflege inkl. Kinderneester	Plätze 0-3 institutionell	Plätze 3-6,5 institutionell	Kinder 0-3 Prognose Quelle: BiRegio	Kinder 3-6,5 Prognose Quelle: BiRegio	Versorgung 0-3 inkl. Tagespflege (Versorgungsziel: 40%)	Versorgung 3-6,5 (Versorgungsziel: 102%)	Fehlende Plätze U3	Fehlende Plätze Ü3
Im Kindergartenjahr:									
2018/19									
Eglosheim	23	116	448	378	399	37%	112%	12	-41
Pflugfelden	14	31	186	141	154	32%	121%	11	-29
Weststadt	24	115	378	438	403	32%	94%	36	33
Stadtmitte	16	197	446	444	438	48%	102%	-35	1
Oststadt	15	100	396	357	396	32%	100%	28	8
Schlösslesfeld	30	80	329	306	417	36%	79%	12	96
Hoheneck	18	45	196	249	231	25%	85%	37	40
Obweil	19	35	255	219	312	25%	82%	34	63
Grünbühl-Sonnenberg	7	40	125	213	189	22%	66%	38	68
Neckarweihingen	18	50	282	198	259	34%	109%	11	-18
Poppenweiler	17	32	192	183	172	27%	112%	24	-17
Ludwigsburg	201	841	3233	3126	3370	33%	96%	208	204

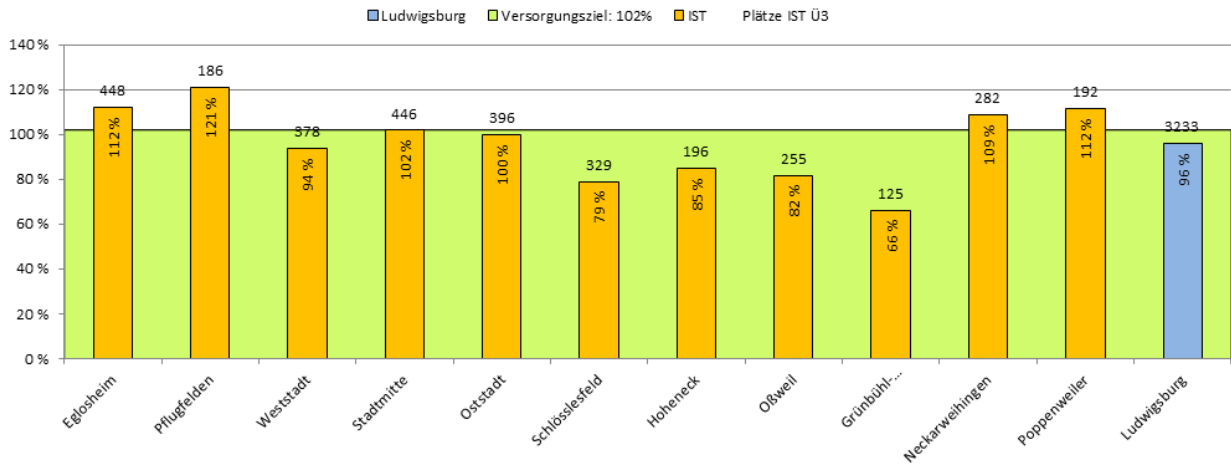
Für das Kindergartenjahr 2018/19 werden folgende zusätzliche Betreuungsplätze geschaffen werden:

	U3	Ü3
Oststadt		
„Unsere Champions“	40	35
Neckarweihingen		
Kinder- und Familienzentrum	20	70
Zusätzliche Betreuungsplätze	60	105

Versorgung 0-3 Jährige im Kindergartenjahr 2018/19



Versorgung 3-6,5 Jährige im Kindergartenjahr 2018/19



Unterschriften:

Renate Schmetz

Daniel Bauer

Finanzielle Auswirkungen?				
<input checked="" type="checkbox"/> Ja	<input type="checkbox"/> Nein	Gesamtkosten Maßnahme/Projekt: 7.200 EUR		
Ebene: Haushaltsplan				
Teilhaushalt 48		Produktgruppe 36500101		
ErgHH: Ertrags-/Aufwandsart		31410010 Zuweisungen Land/FAG-Mittel		
		43180000 Zuweisungen übrige Bereiche		
		33210000 Benutzungsgebühren		
FinHH: Ein-/Auszahlungsart				
Investitionsmaßnahmen				
Deckung		<input checked="" type="checkbox"/> Ja, ist im Haushalt 2018 berücksichtigt.		
		<input type="checkbox"/> Nein, Deckung durch		
Ebene: Kontierung (intern)				
Konsumtiv			Investiv	
Kostenstelle	Kostenart	Auftrag	Sachkonto	Auftrag
48325100	31410010			
	43180000			
	33210000			

Verteiler: DI, DII, 20, 61, R05



LUDWIGSBURG

NOTIZEN