



Evangelische Hochschule  
Ludwigsburg

# Reichweitenuntersuchung zur Offenen Kinder- und Jugendarbeit in Ludwigsburg, Leonberg, Weil der Stadt und Holzgerlingen – Durchführung einer repräsentativen Jugendbefragung

Eine Studie im Auftrag der LAGO Landesarbeitsgemeinschaft Offene  
Jugendbildung Baden-Württemberg e.V., unterstützt durch das  
Ministerium für Soziales und Integration Baden-Württemberg



Baden-Württemberg

MINISTERIUM FÜR SOZIALES UND INTEGRATION





Evangelische Hochschule  
Ludwigsburg

## Forschungsdesign, Grundgesamtheit und Stichprobe

Grundgesamtheit: 11 472 Jugendliche im Alter von 14- bis 20 Jahren in den vier Gemeinden

Ludwigsburg: 6 126 Jugendliche

Stichprobe: 3 700 Jugendliche (Bruttostichprobe)

Ludwigsburg: 1 495 Jugendliche

Rücklauf: 709 Jugendliche (Nettostichprobe)

Ludwigsburg: 299 Jugendliche

Ausschöpfungs-  
quote:

19 Prozent

Ludwigsburg: 20%





Evangelische Hochschule  
Ludwigsburg

## Zentrale Forschungsfragen

1. Welche **sozialstrukturellen Merkmale** kennzeichnen den Personenkreis der Nutzerinnen und Nutzer von Angeboten der Kinder- und Jugendarbeit?
2. Welche (jugendkulturellen) **Vorlieben und Präferenzen haben Nutzerinnen und Nutzer von Angeboten** der Kinder- und Jugendarbeit und wie lässt sich deren **Freizeit- und Aneignungsverhalten** charakterisieren?
3. Was sind die **Motive und Barrieren der Nutzung** von Einrichtungen und Angeboten der Kinder- und Jugendarbeit?

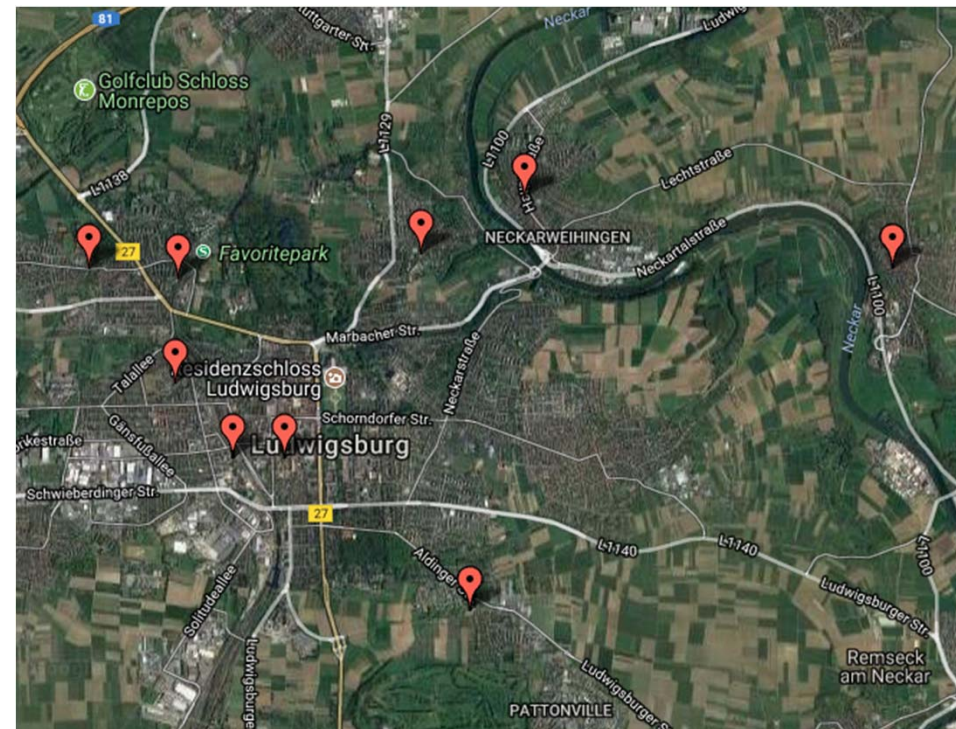




Evangelische Hochschule  
Ludwigsburg

## Untersuchte Jugendeinrichtungen in Ludwigsburg

- Bauspielplatz Eglosheim
- Connect Ludwigsburg
- Jugendcafé Eglosheim
- Jugendcafé Westside
- Jugendcafé Grünbühl
- Jugendcafé Neckarweihingen
- Jugendcafé Poppenweiler
- Meeting Point PaSta
- Jugendcafé Hoheneck





Evangelische Hochschule  
Ludwigsburg

# Reichweite der Jugendeinrichtungen: Zwei Perspektiven

## Bekanntheit und Besuch von Einrichtungen

Warst du schon einmal in den folgenden Jugendtreffs (z. B. Jugendhaus, Jugendcafé) oder Schülercafés in <Gemeinde> oder hast du schon einmal davon gehört?

Ja, ich war schon dort | Nein, ich war noch nie dort, habe aber schon davon gehört | Nein, ich war noch nie dort und habe noch nie davon gehört

<Auflistung der Einrichtungen in der Gemeinde>

## Häufigkeit des Besuchs von Einrichtungen

Wie häufig machst du die folgenden Dinge in deiner Freizeit?

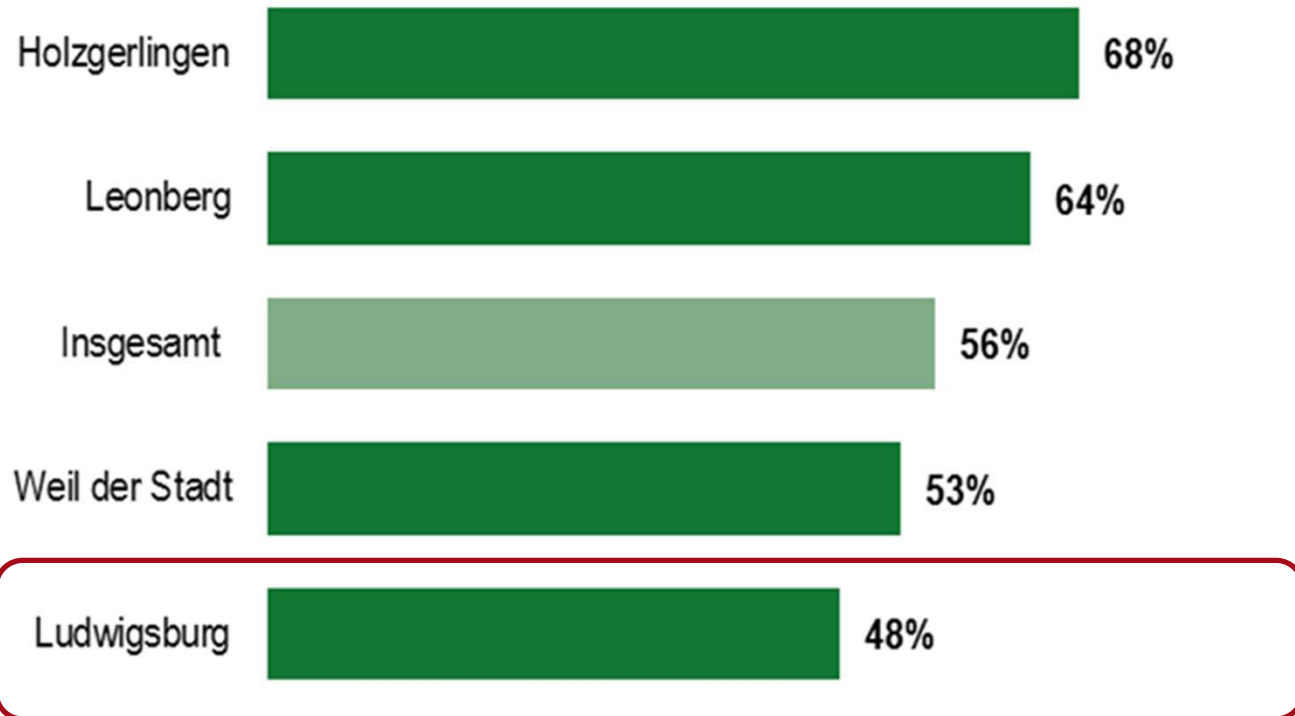
Täglich | Mehrmals in der Woche | 1- bis 2-mal in der Woche  
1- bis 2-mal pro Monat | Seltener | Nie

- (...)
- Jugendtreff (z. B. Jugendhaus, Jugendcafé) besuchen
- Schülercafé besuchen



Evangelische Hochschule  
Ludwigsburg

## Anteil an Jugendlichen, die schon mindestens einmal eine (oder mehrere) Jugend-einrichtungen besucht haben



Fälle gewichtet.

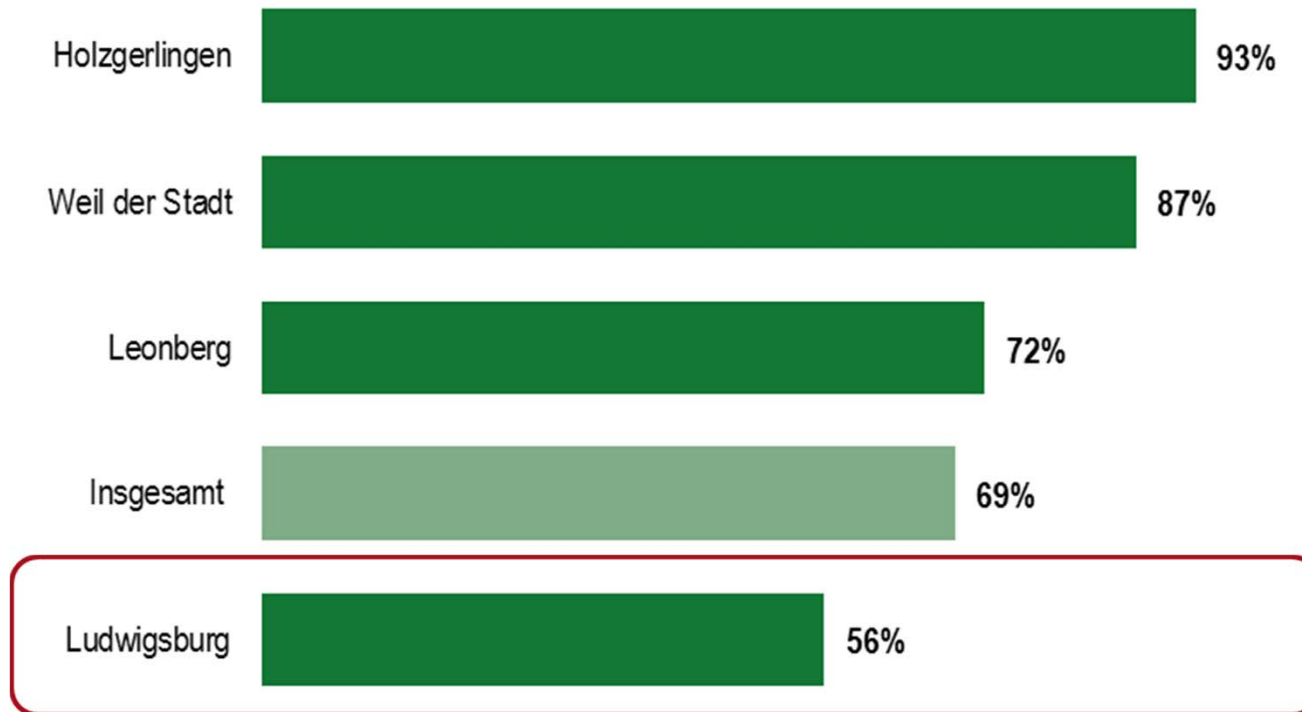
N Holzgerlingen = 97, N Leonberg = 167, N Ludwigsburg = 318, N Weil der Stadt = 122,

N Insgesamt = 703



Evangelische Hochschule  
Ludwigsburg

## Bekanntheit von Einrichtungen unter Nicht-Besucher/-innen von Jugendeinrichtungen

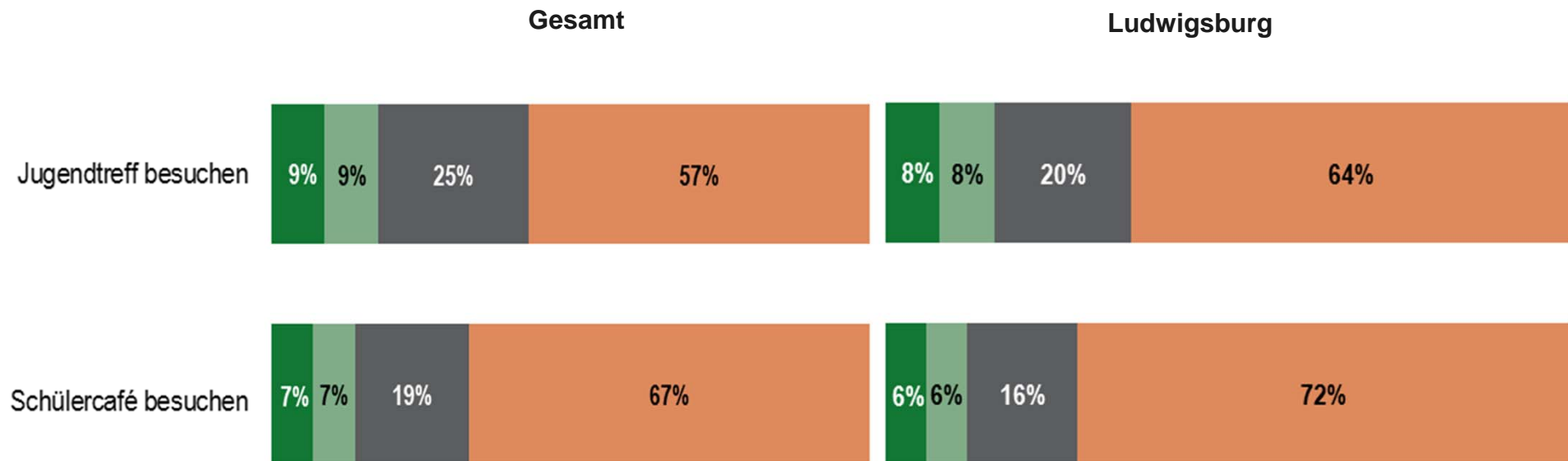


Fälle gewichtet

N Holzgerlingen = 31, N Leonberg = 60, N Ludwigsburg = 164, N Weil der Stadt = 58,

N Insgesamt = 312

## Häufigkeit des Besuchs von Jugendtreffs und Schülercafés



Fälle gewichtet. N Jugendtreff = 368; N Schülercafé = 246. Fälle gewichtet. N Jugendtreff = 289; N Schülercafé = 292.

■ Mindestes ein Mal in der Woche ■ 1- bis 2-mal pro Monat ■ Seltener ■ Nie

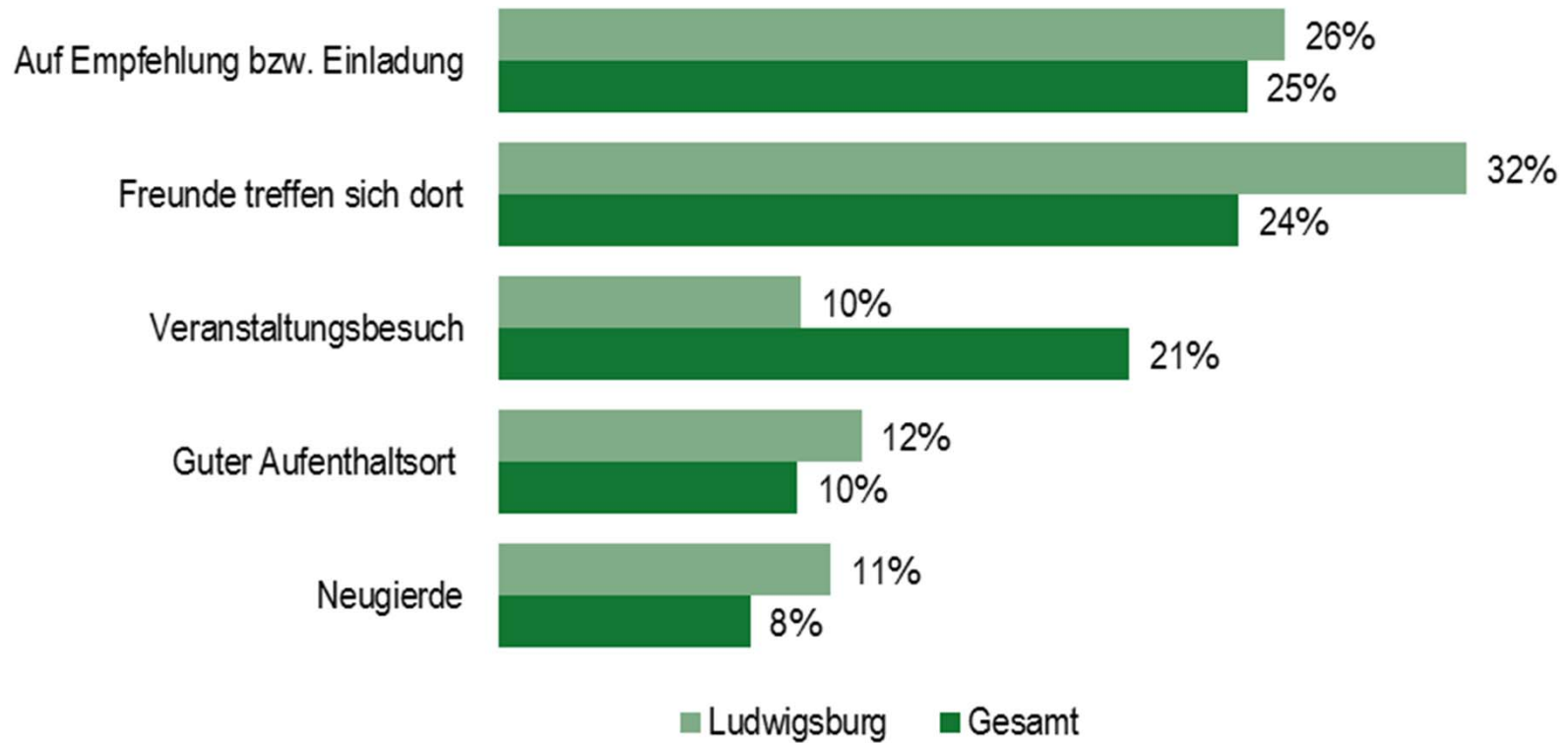






Evangelische Hochschule  
Ludwigsburg

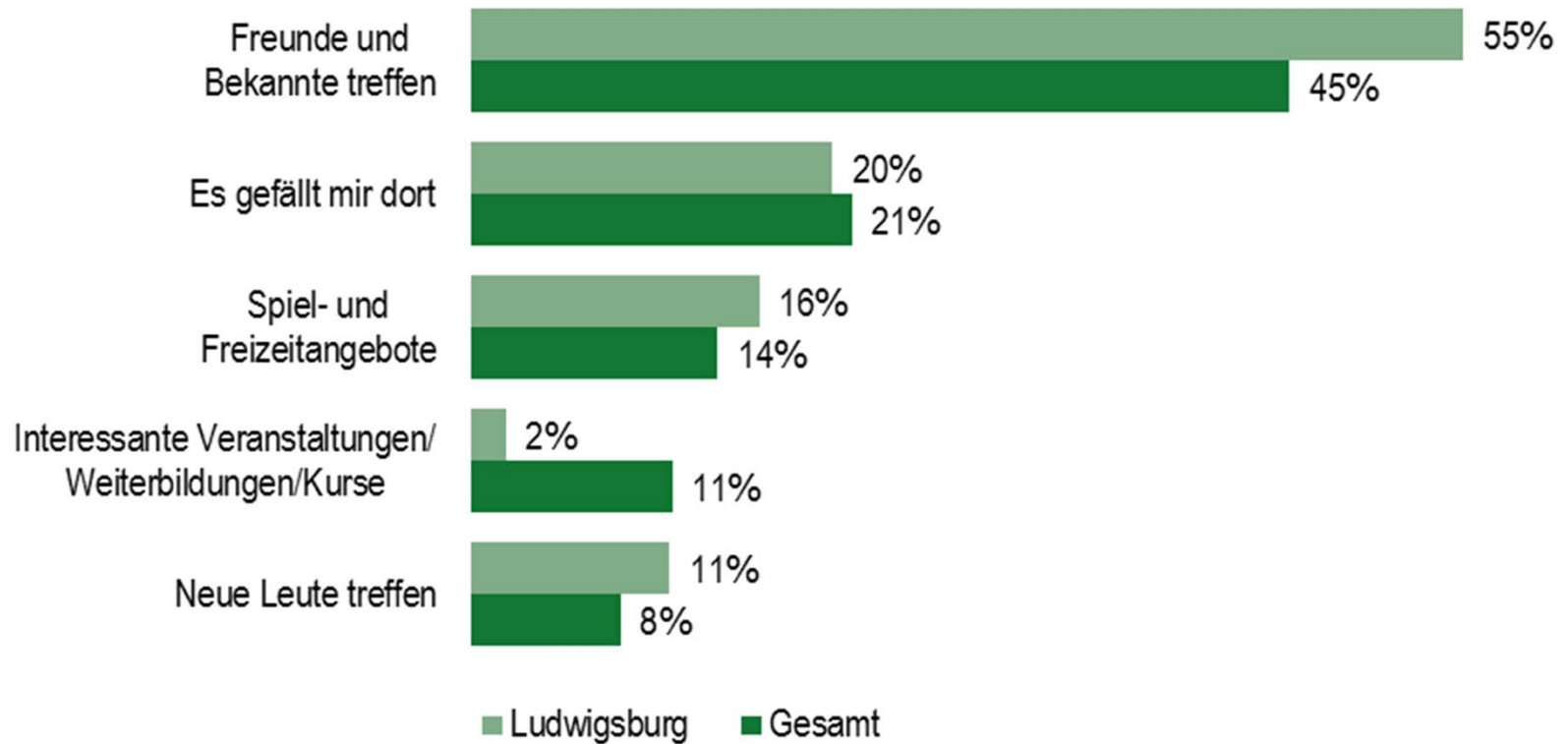
## Erstbesuchsmotive für Jugendtreffs – Die 5 häufigsten Nennungen



N gesamt = 384; N Ludwigsburg = 141. Mehrfachnennungen sind möglich.  
Prozentuierungsbasis: Anzahl der Nennungen.



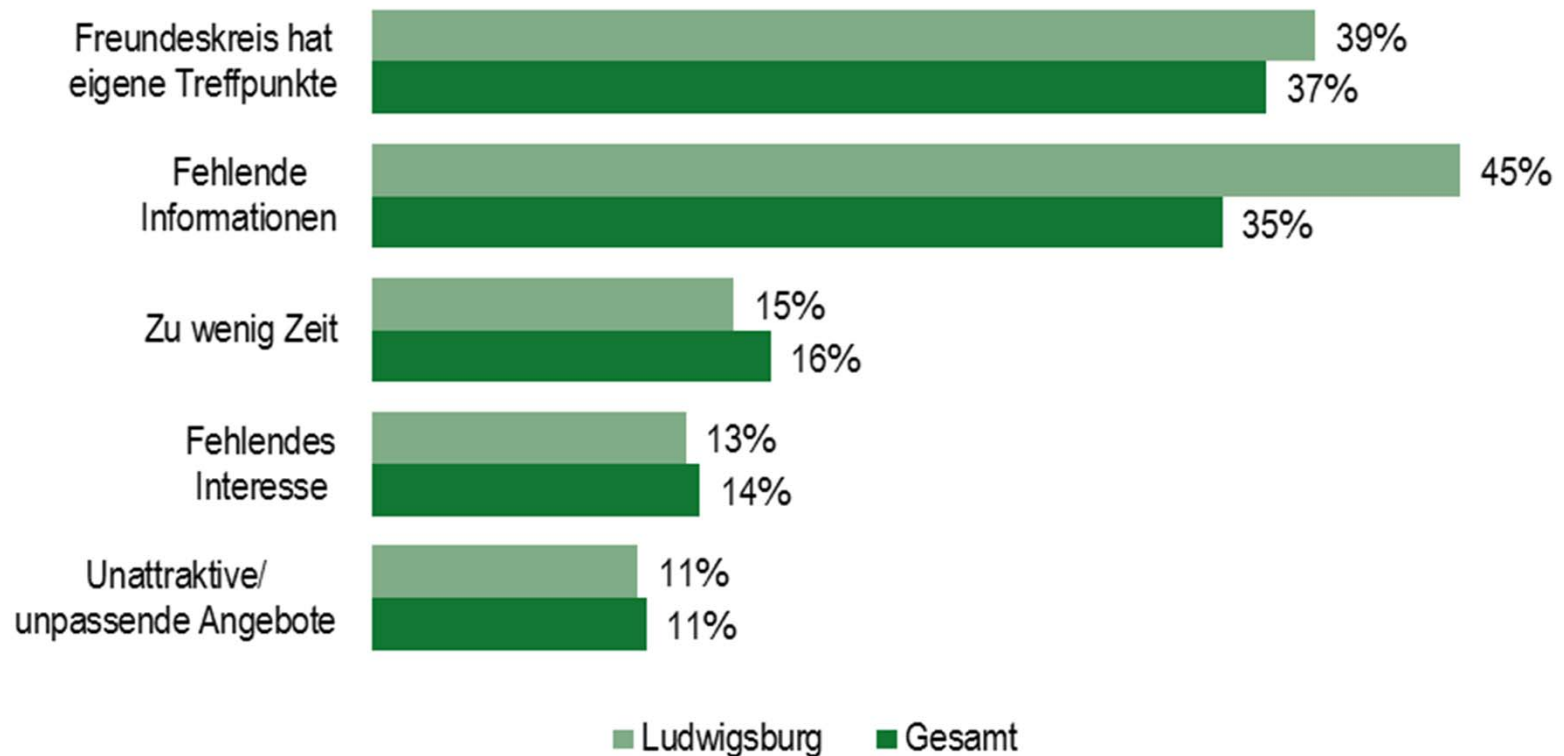
## Bleibemotive für Jugendtreffs – Die 5 häufigsten Nennungen



N = gesamt = 161; N Ludwigsburg = 55. Mehrfachnennungen sind möglich.  
Prozentuierungsbasis: Anzahl der Nennungen.



## Besuchsbarrieren für Jugendtreffs – Die 5 häufigsten Nennungen

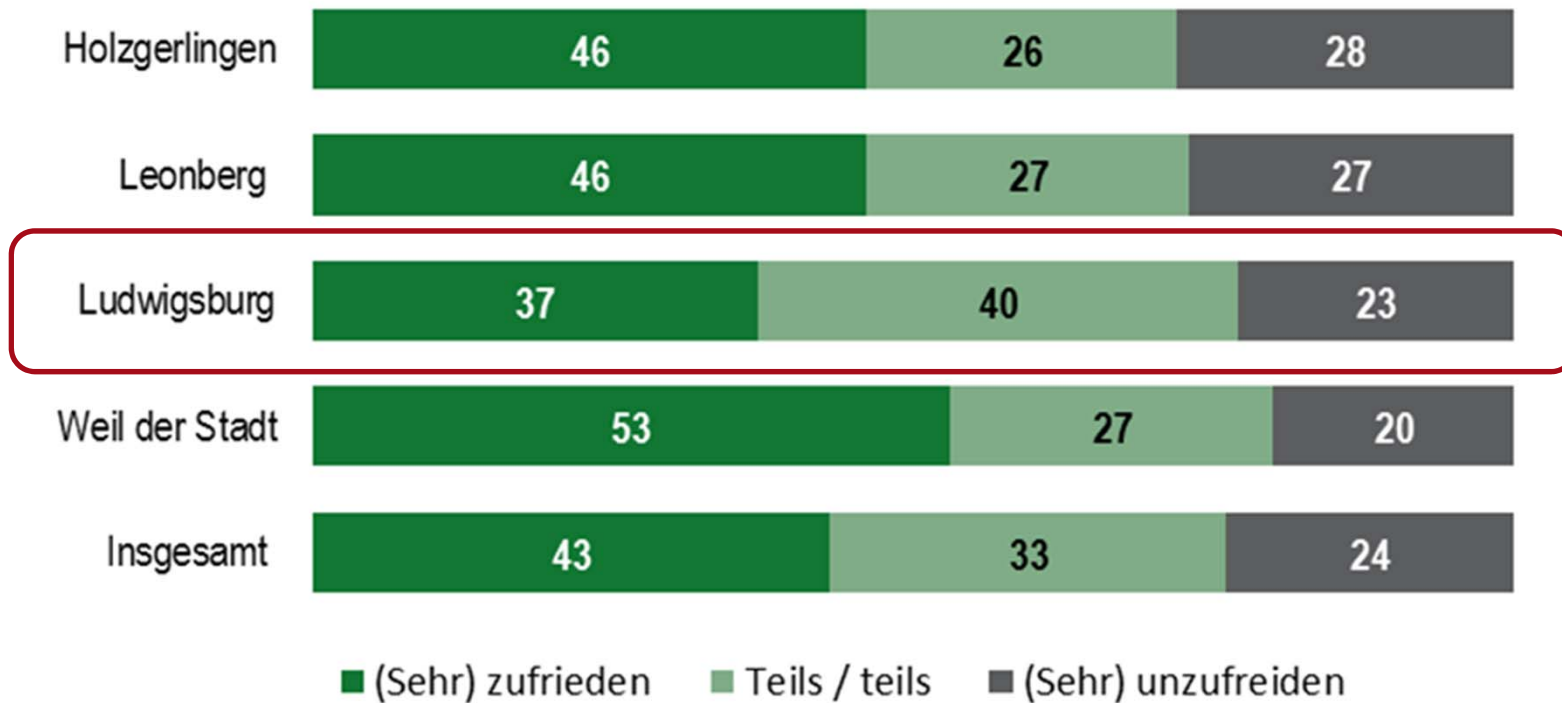


N Gesamt = 273; N Ludwigsburg = 140. Mehrfachnennungen sind möglich.  
Prozentuierungsbasis: Anzahl der Nennungen.



Evangelische Hochschule  
Ludwigsburg

## Bewertung der Jugendtreffs

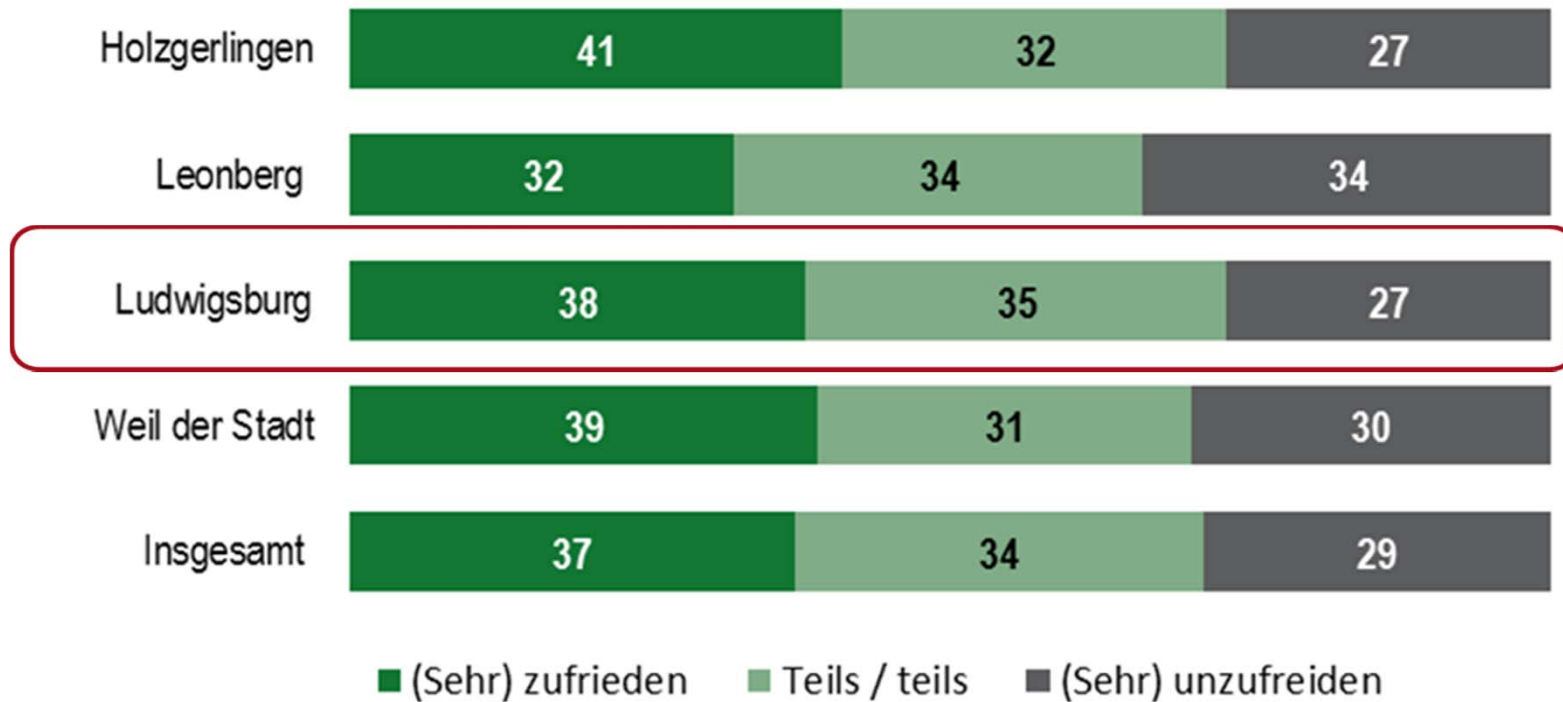


Fälle gewichtet. N Holzgerlingen = 83, N Leonberg = 123, N Ludwigsburg = 243,  
N Weill der Stadt = 103, N Insgesamt = 551.



Evangelische Hochschule  
Ludwigsburg

## Bewertung der Schülercafés

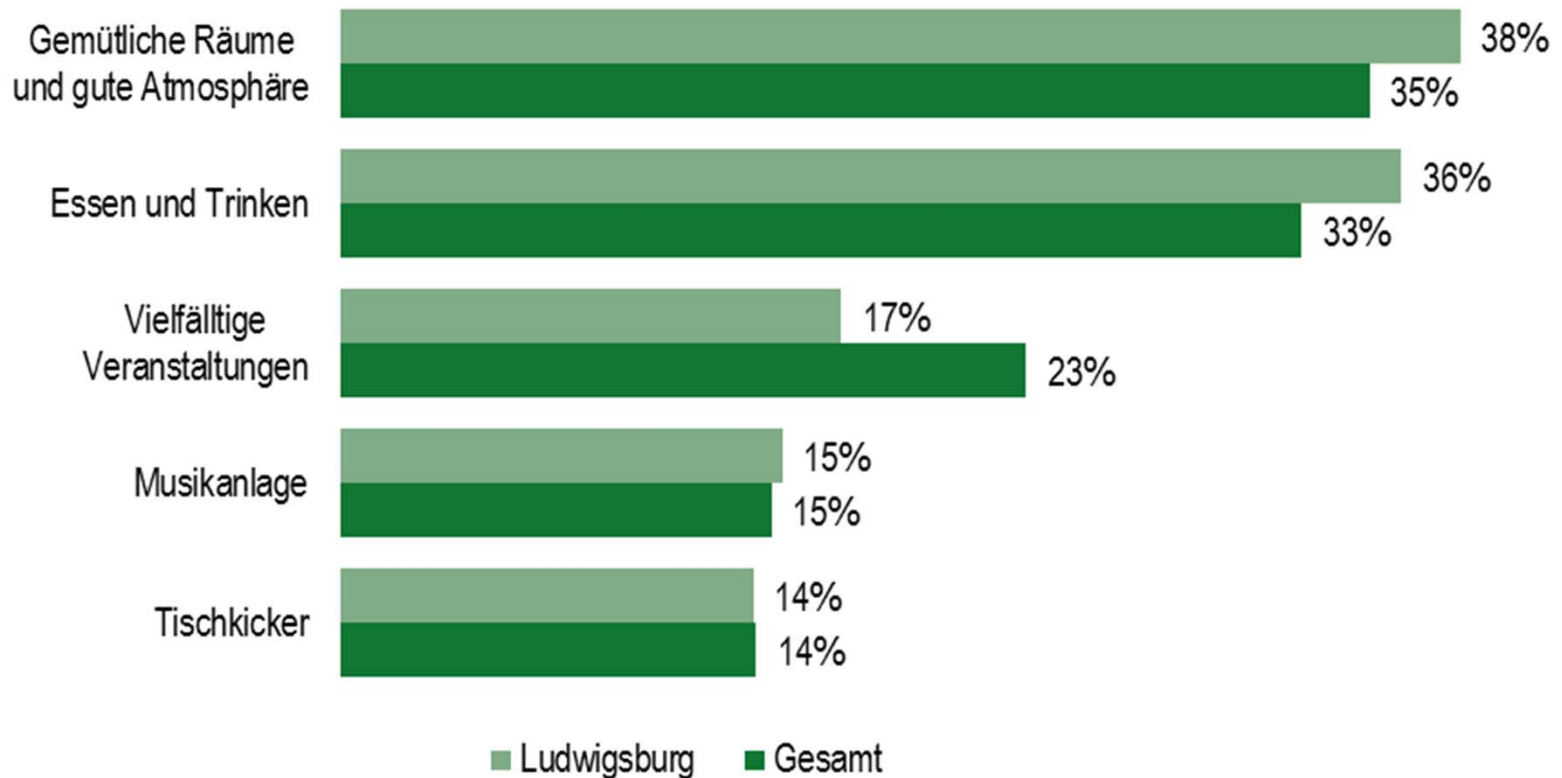


Fälle gewichtet. N Holzgerlingen = 75, N Leonberg = 115, N Ludwigsburg = 215,  
N Weill der Stadt = 82, N Ingesamt = 486.



Evangelische Hochschule  
Ludwigsburg

## Die wichtigsten Dinge in Jugendtreffs – Die 5 häufigsten Nennungen



N Gesamt = 588; N Ludwigsburg = 261. Mehrfachnennungen sind möglich.  
Prozentuierungsbasis: Anzahl der Nennungen.



Evangelische Hochschule  
Ludwigsburg

## Kontaktdaten und Ansprechpartner

**Evangelische Hochschule Ludwigsburg**  
**Institut für Angewandte Forschung**

Paulusweg 6 (Postadresse)

Bunzstr. 13 (Büro)

71638 Ludwigsburg

E-Mail: [iaf@eh-ludwigsburg.de](mailto:iaf@eh-ludwigsburg.de)

Web: [www.eh-ludwigsburg.de/iaf](http://www.eh-ludwigsburg.de/iaf)



Institutsleitung

**Prof. Dr. Peter Höfflin**

Tel.: 07141 9745-213

[p.hoefflin@eh-ludwigsburg.de](mailto:p.hoefflin@eh-ludwigsburg.de)



Wissenschaftliche  
Mitarbeiterin

**Angelina Bartz**

Tel.: 07141 9745-237

[a.bartz@eh-ludwigsburg.de](mailto:a.bartz@eh-ludwigsburg.de)