

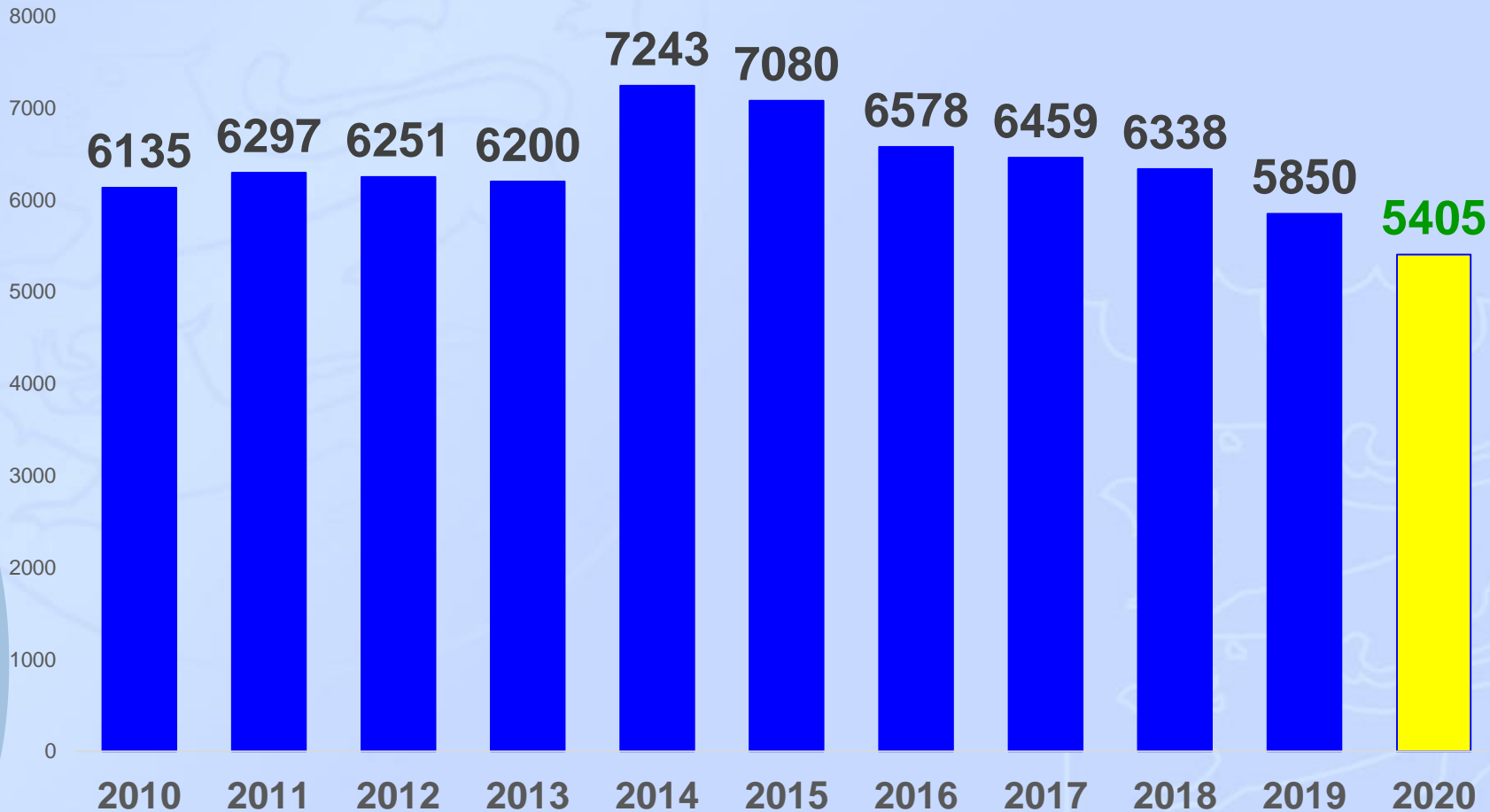
Polizeiliche Kriminalstatistik Große Kreisstadt Ludwigsburg 2020



Christian Zacherle M.A.
Polizeioberrat
Leiter Polizeirevier Ludwigsburg



Gesamtstraf­tat­en im Über­blick Große Kreis­stadt Lud­wigs­burg



- 7,6 %



	2019	2020	Änderung	AQ in %
Straftaten	5.850	5.405	-445	-7,6
St. gegen das Leben	4	4	./.	./.
St. gegen sex. Selbstbestimmung	77	81	4	5,5
Vergewaltigung	5	5	-	./.
sexuelle Belästigung	18	19	1	5,6
Raub, räub. Diebstahl	40	35	-5	-12,5
Körperverletzung	685	645	-40	-5,8
gef. Körperverletzung	137	143	6	4,4
Diebstahl (gesamt)	1.661	1.361	-300	-18,1
Fahrraddiebstahl	108	131	23	21,3
Ladendiebstahl	503	405	-98	-19,5
Bes. schw. Fall des Diebstahls	455	385	-70	-15,4
von Kfz	2	5	3	150
Wohnungseinbruch	58	44	-14	-24,1
Tageswohnungseinbruch	25	13	-12	-48
Bes. schw. Fall des Diebstahls aus Kfz	38	15	-23	-60,5
Betrug	809	713	-96	-11,9
Warenkreditbetrug	213	214	1	0,5
Computerbetrug	22	35	13	59,1
unbare Zahlungsmittel	40	41	1	2,5
Sachbeschädigung	751	711	-40	-5,3
Sachbesch. an Kfz	297	256	-41	-13,8
Rauschgiftdelikte (inkl. Handel)	684	599	-85	-12,4

	Stadt Ludwigsgurg	Innenstadt o. Bahnhof	Weststadt	Bahnhofsbereich	Eglosheim	Hoheneck	Neckarweiningen	Oßweil	Pflugfelden	Poppenweiler	Schlösslesfeld	Grünbühl/Sonnenberg
Straftaten gesamt	5.405	1.065	568	357	784	175	155	208	170	79	109	125
Wohnungseinbruch	44	3	7	0	10	3	1	1	1	2	3	1
Rauschgiftdelikte	599	179	71	62	52	34	19	21	11	3	13	12
Körperverletzung	645	120	40	55	98	30	21	30	14	7	11	23
Sachbeschädigung	711	65	98	11	55	19	22	34	21	9	18	20

Verkehrsunfall- Statistik 2020



Stadt Ludwigsburg (ohne BAB)

Allgemeine VU-Entwicklung

Kalenderjahr	2018			2019			2020			Veränderung
	außerorts	innerorts	Ergebnis	außerorts	innerorts	Ergebnis	außerorts	innerorts	Ergebnis	2019/2020
VU - gesamt	76	1.554	1.630	73	1.457	1.530	59	1.161	1.220	-20%
VU - Personenschaden	34	311	345	41	358	399	31	280	311	-22%
VU - Sachschaden	42	1.243	1.285	32	1.099	1.131	28	881	909	-20%
Leichtverletzte	44	343	387	50	390	440	39	319	358	-19%
Schwerverletzte	11	31	42	10	31	41	6	20	26	-37%
Getötete	1	0	1	0	0	0	1	0	1	

Unfallursachen

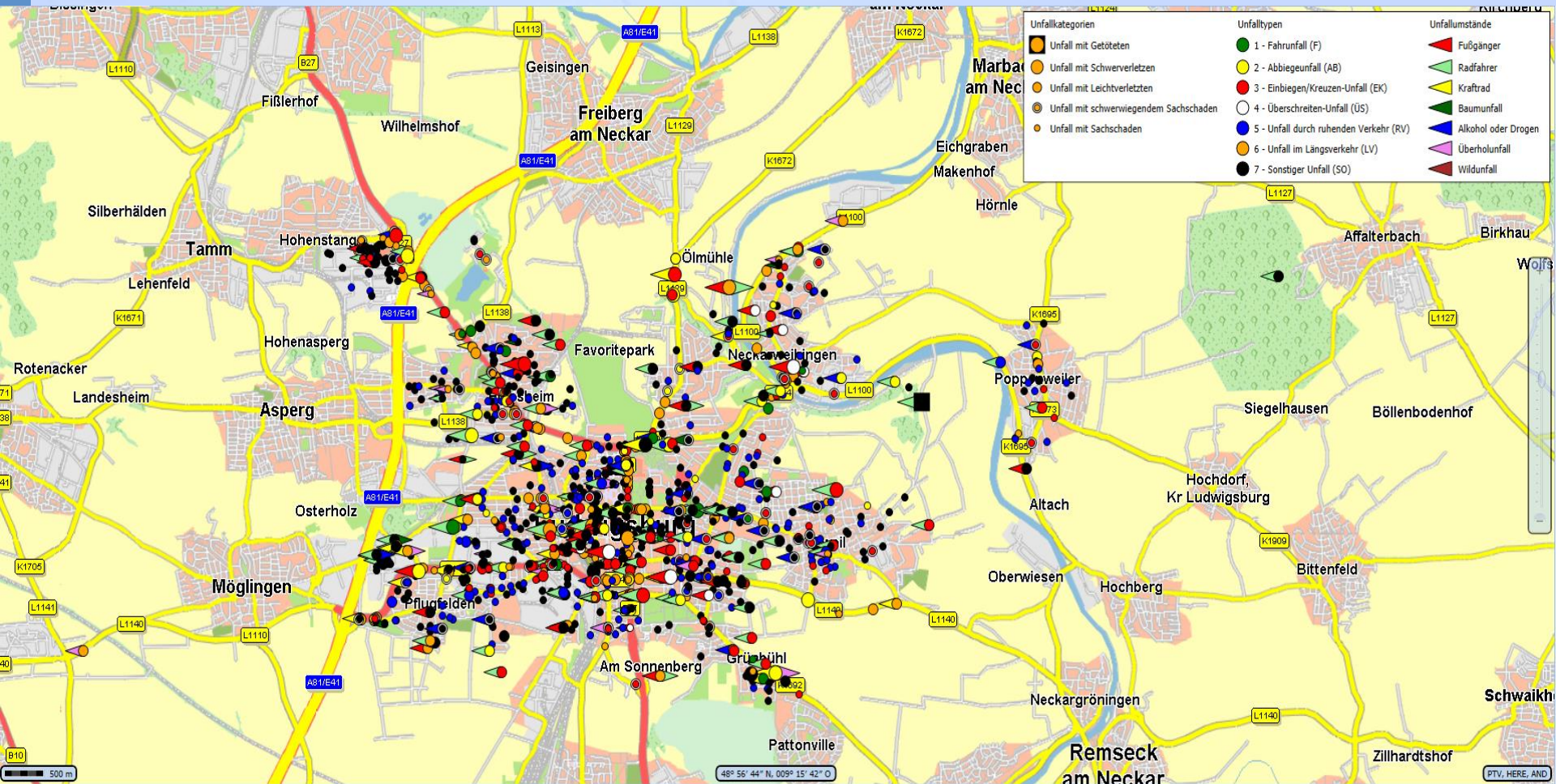
Kalenderjahr	2018			2019			2020			
Ortslage	außerorts	innerorts	Ergebnis	außerorts	innerorts	Ergebnis	außerorts	innerorts	Ergebnis	
Verkehrstüchtigkeit	7	34	41	5	37	42	2	41	43	
Geschwindigkeit	7	22	29	9	31	40	4	22	26	
Abstand	18	91	109	12	115	127	9	71	80	
Überholen	6	28	34	4	17	21	4	20	24	
Vorfahrt	17	195	212	18	174	192	18	149	167	
Abbiegen, Wenden, Rückwärtsfahren	5	200	205	6	173	179	7	112	119	
VU-gesamt	76	1.554	1.630	73	1.457	1.530	59	1.161	1.220	

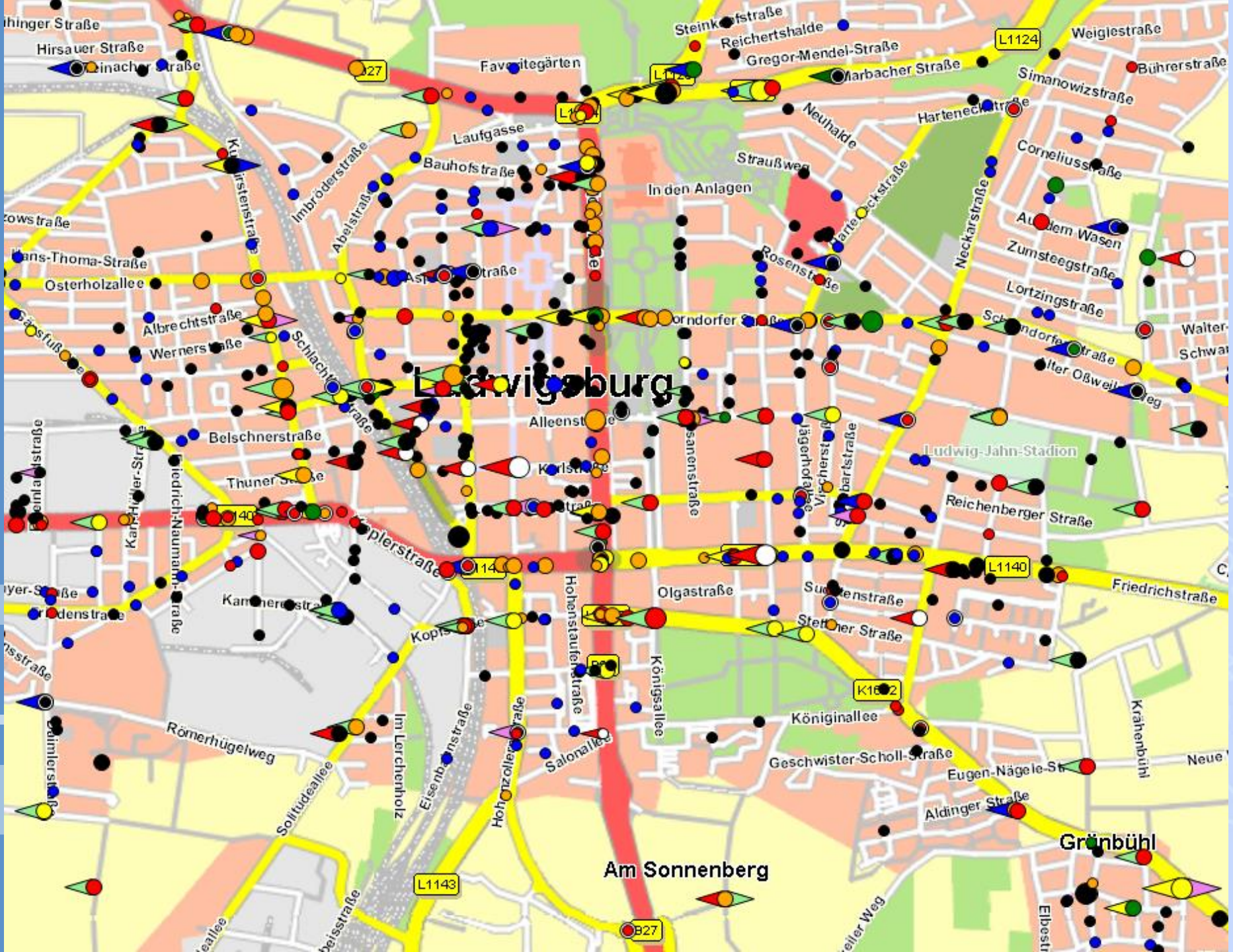
VU mit Radfahrenden

Kalenderjahr	2018	2019	2020	Veränderung
VU-gesamt	128	120	114	-5%
VU-PERS	99	104	97	-7%
VU-SACH	29	16	17	6%
VU-gesamt (ON01)	52	65	68	5%
VU-PERS (ON01)	37	57	57	0%
VU-SACH (ON01)	15	8	11	38%
Getötete	0	0	1	
Schwerverletzte	11	15	9	-40%
Leichtverletzte	92	93	91	-2%
Getötete (ON01)	0	0	1	
Schwerverletzte (ON01)	7	11	6	-45%
Leichtverletzte (ON01)	33	50	54	8%
Getötete Fahrradnutzer	0	0	1	
Schwerverletzte Fahrradnutzer	9	15	7	-53%
Leichtverletzte Fahrradnutzer	88	90	88	-2%

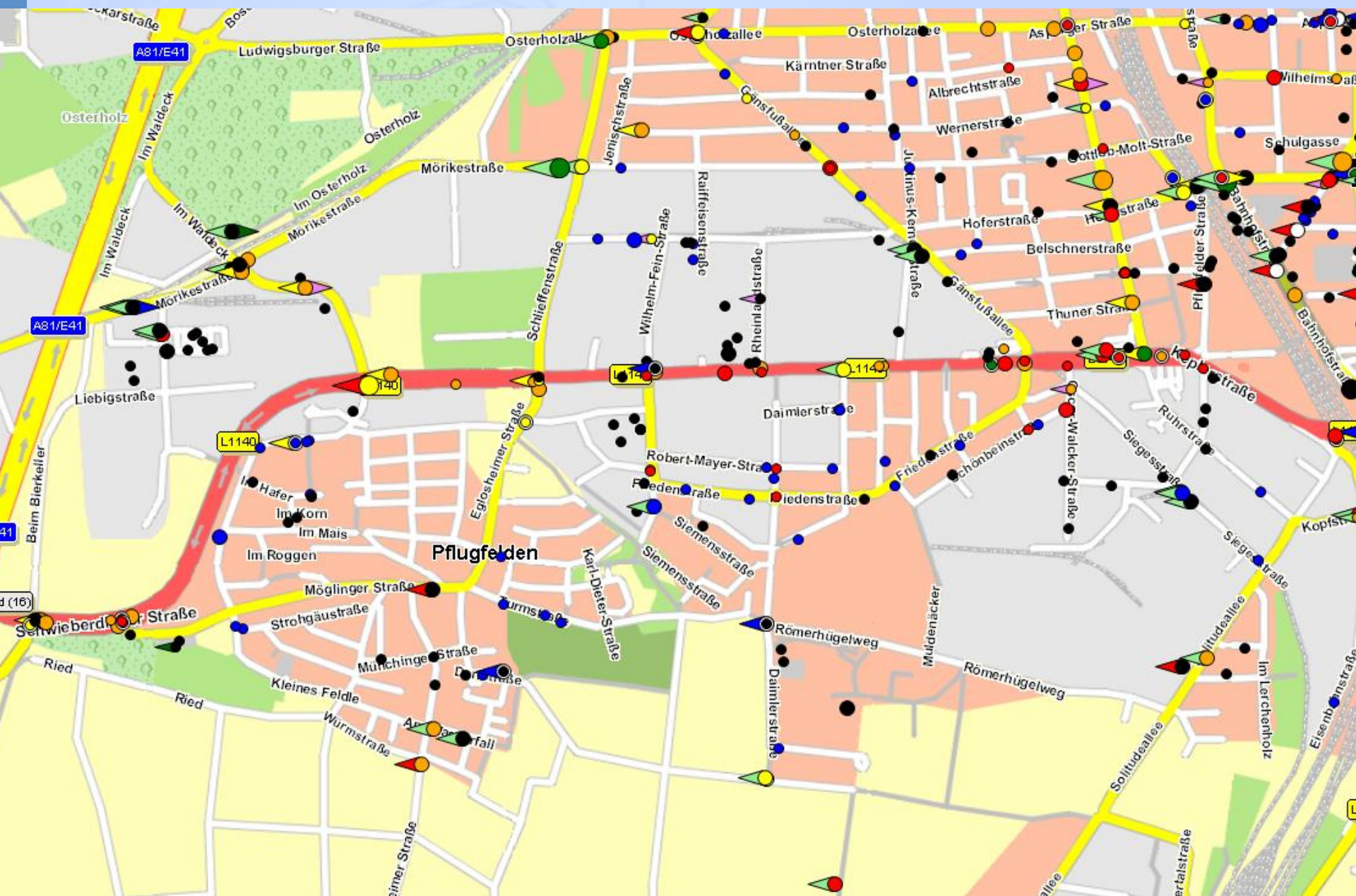
VU mit zu Fuß Gehenden

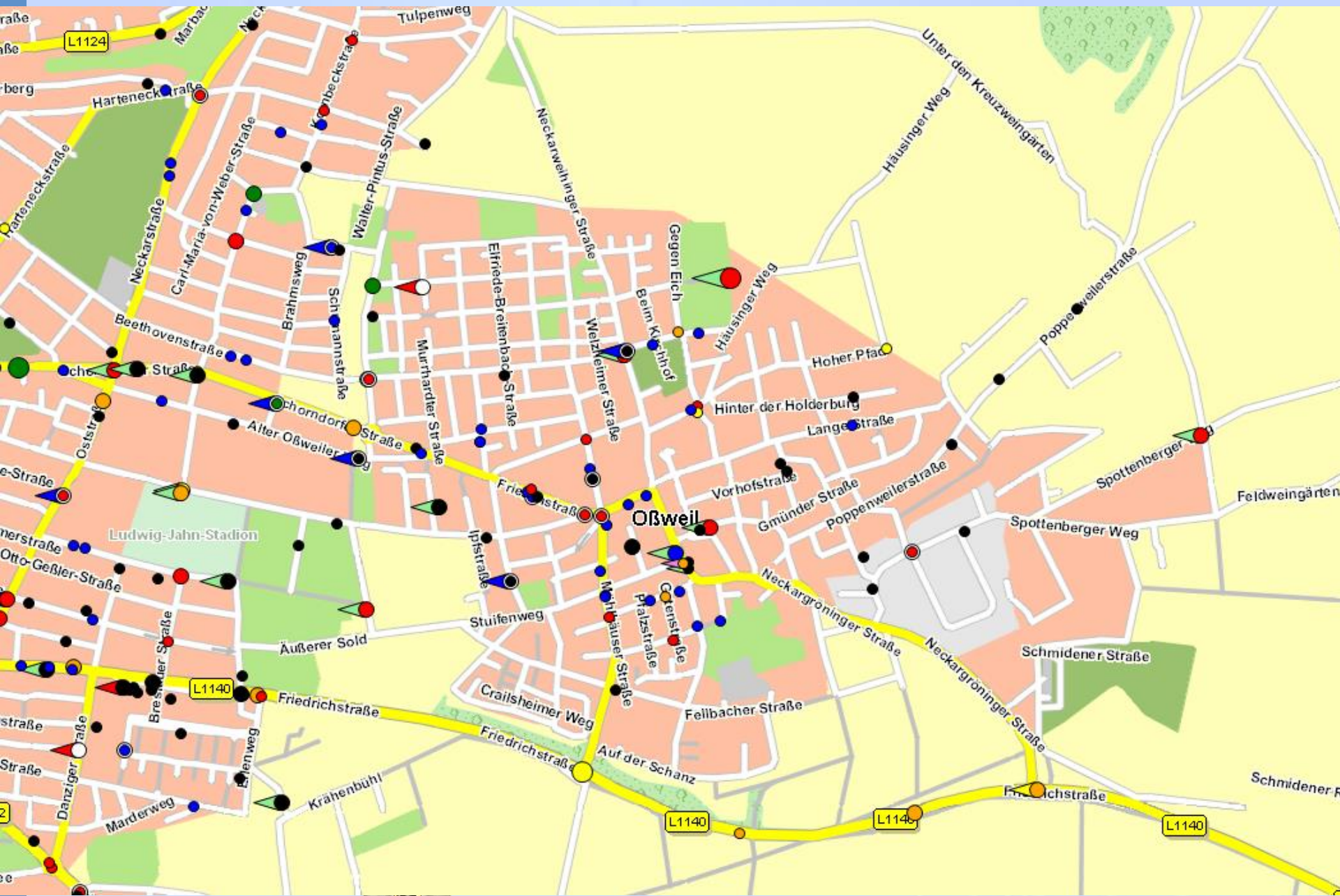
Kalenderjahr	2018	2019	2020	Veränderung
VU-gesamt	43	55	38	-31%
VU-PERS	38	48	36	-25%
VU-SACH	5	7	2	-71%
VU-gesamt (ON01)	14	13	6	-54%
VU-PERS (ON01)	12	7	5	-29%
VU-SACH (ON01)	2	6	1	-83%
Getötete	1	0	0	
Schwerverletzte	8	7	7	0%
Leichtverletzte	35	42	31	-26%
Getötete (ON01)	1	0	0	
Schwerverletzte (ON01)	2	2	2	0%
Leichtverletzte (ON01)	11	5	4	-20%
Getötete Fußgänger	1	0	0	
Schwerverletzte Fußgänger	8	7	7	0%
Leichtverletzte Fußgänger	26	39	28	-28%



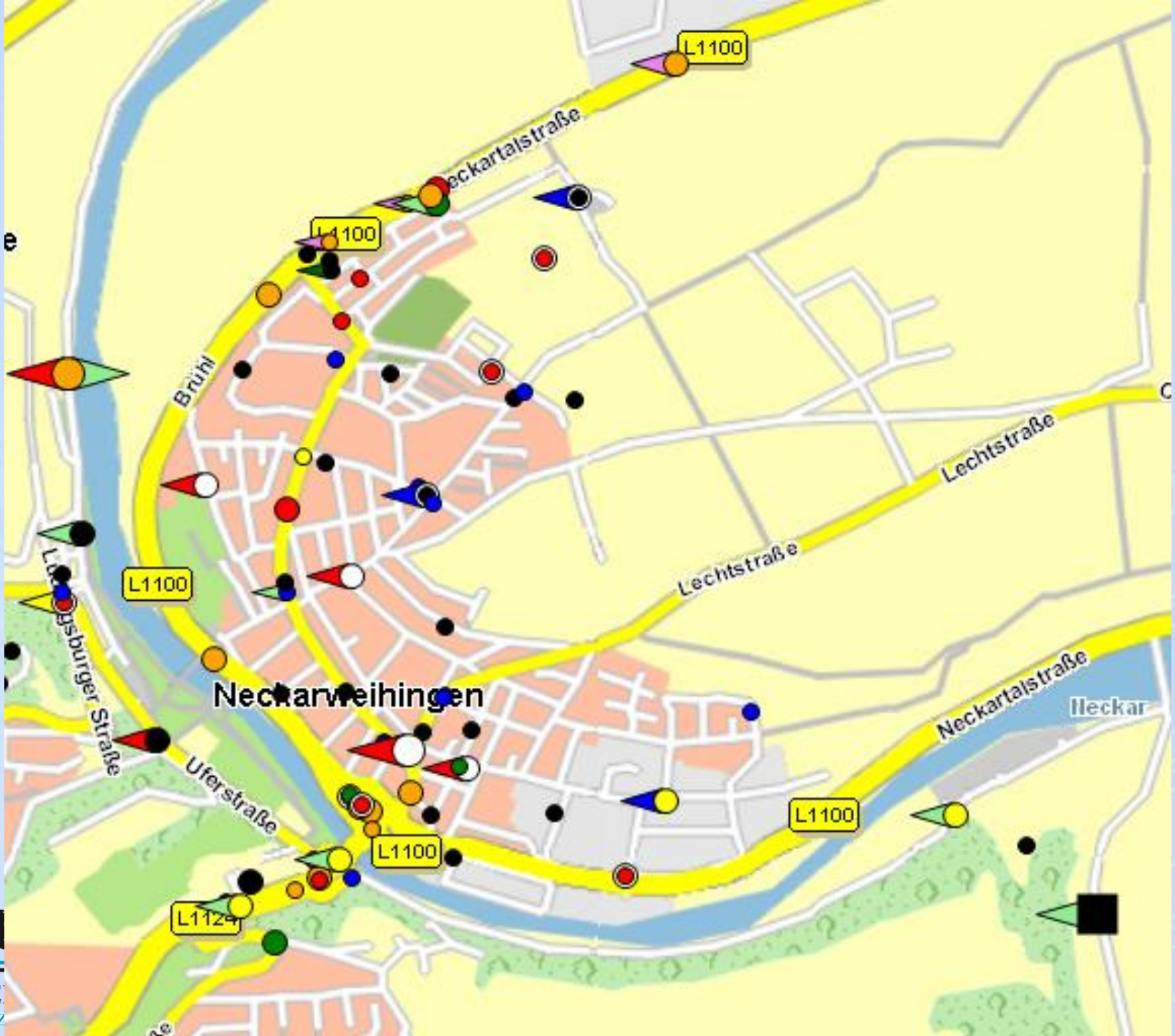






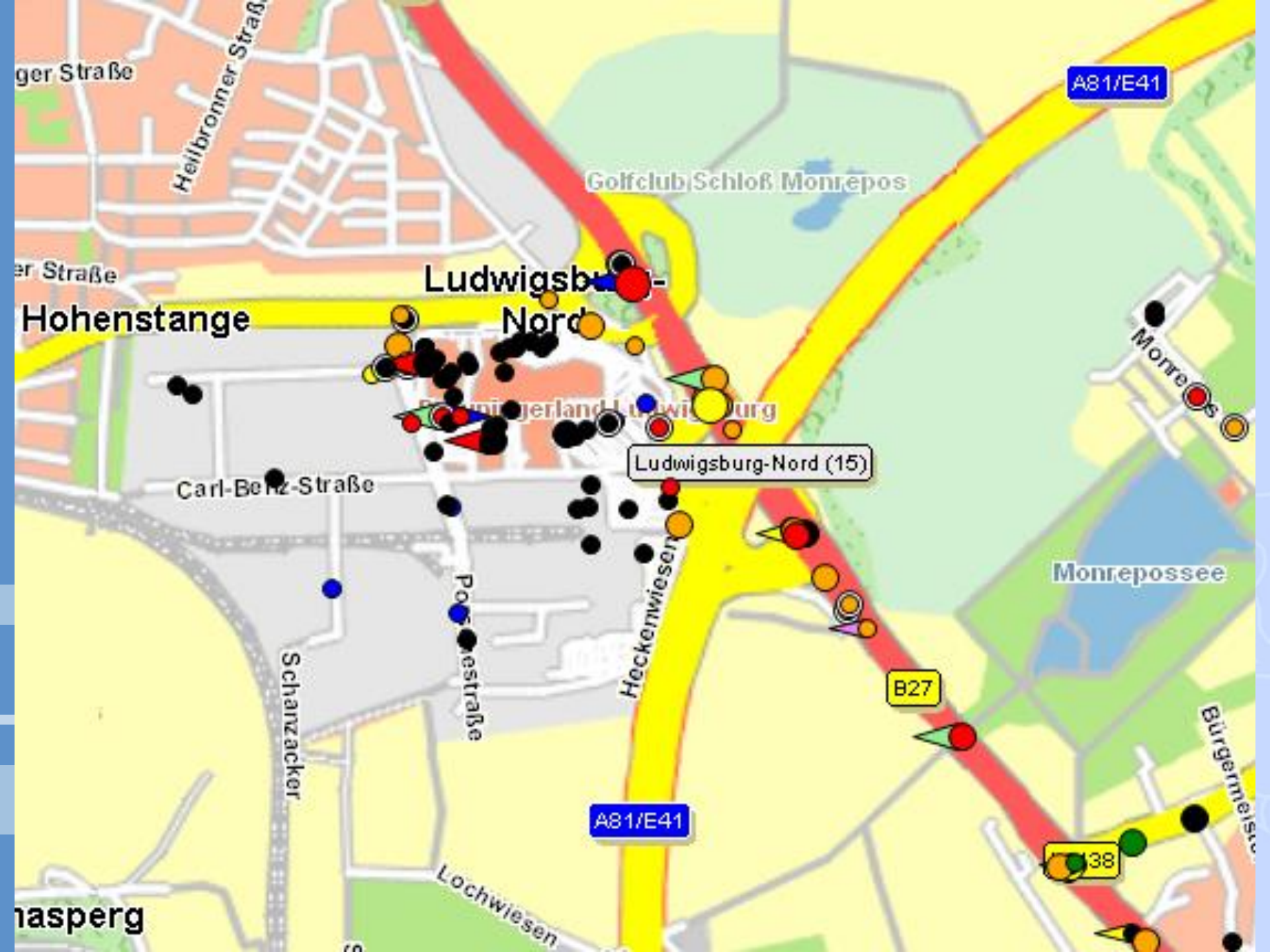












Vielen Dank für ihre Aufmerksamkeit



Christian Zacherle M.A.
Polizeioberrat
Leiter Polizeirevier Ludwigsburg

Stuttgarter Straße 26 – 28
71638 Ludwigsburg

Tel.: 07141 / 18-5300
zacherle@polizei.bwl.de

