



LUDWIGSBURG



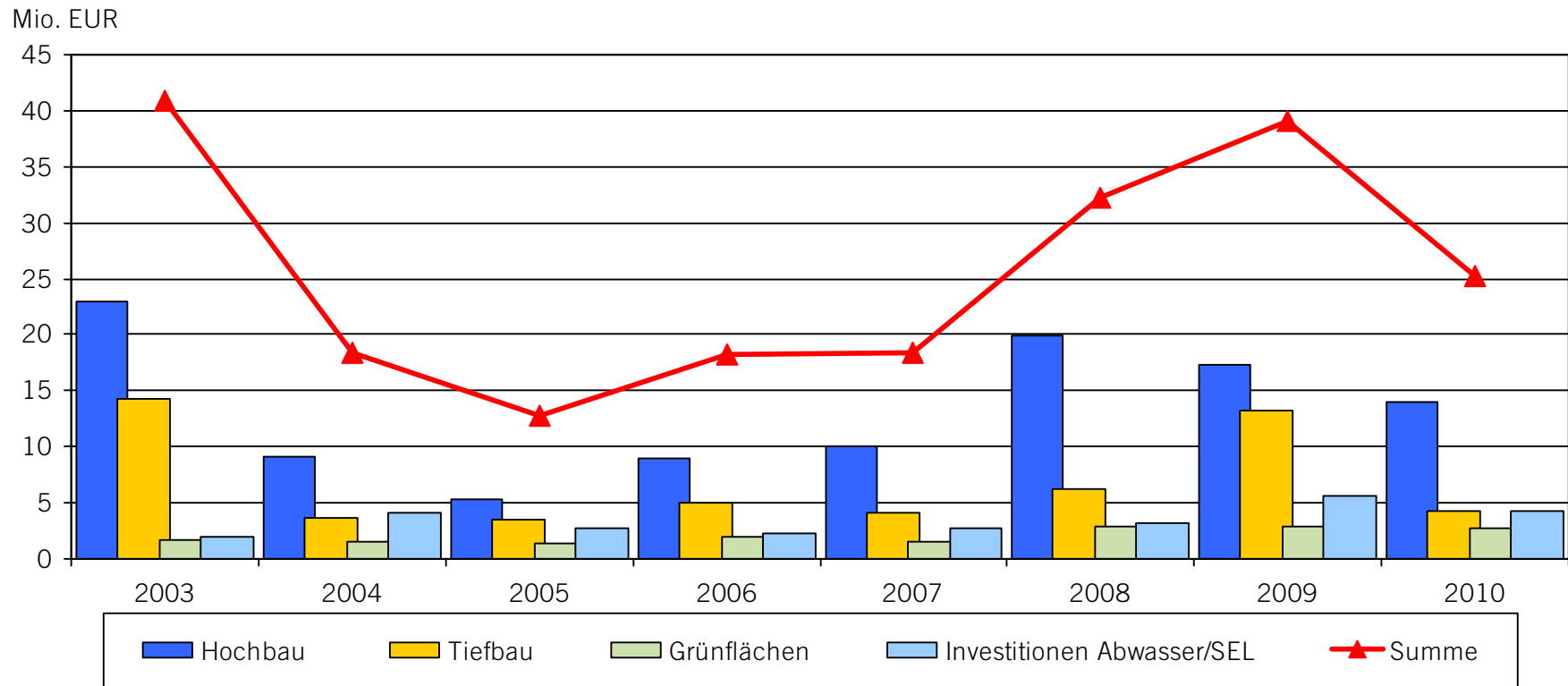
# Haushaltsplan *2010* und Finanzplan mit Investitionsprogramm *2009 – 2013*

Zielstrebig in Bildung und Betreuung investieren

Mutig Haushaltskonsolidierung ausbauen

Verantwortungsbewusst  
- auch für künftige Generationen -  
handeln

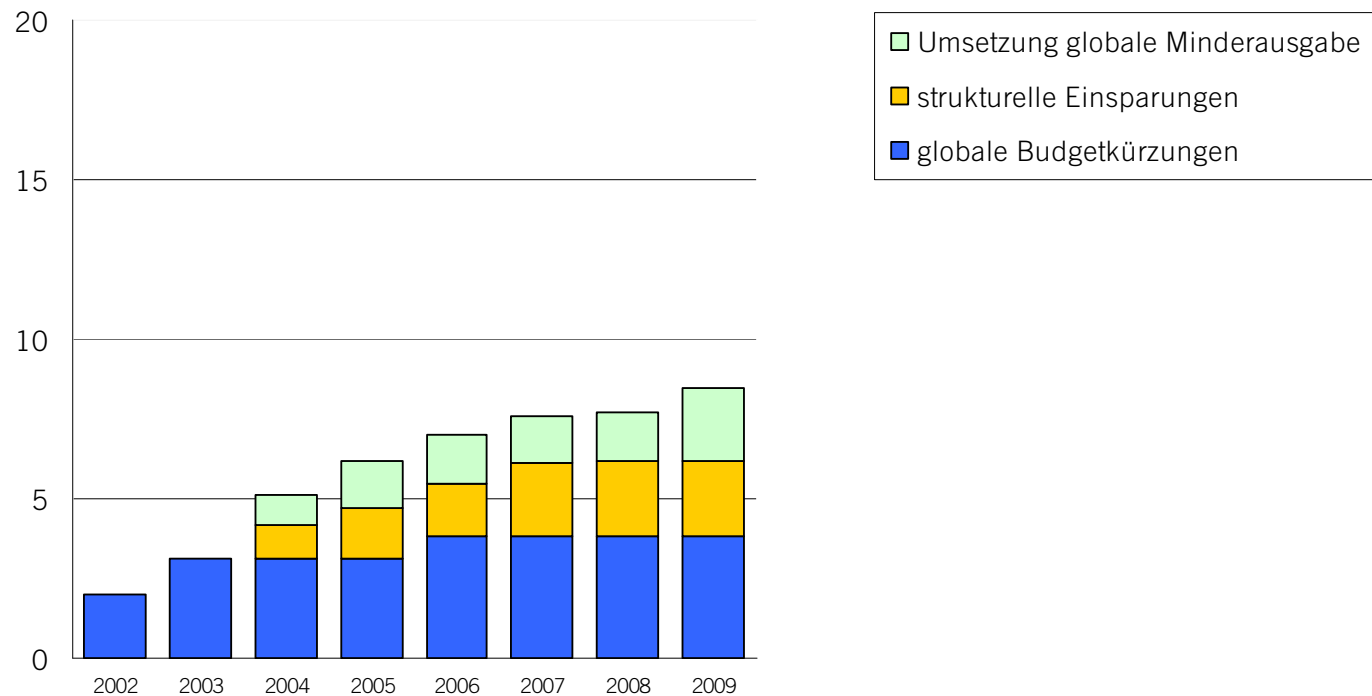
## Investitionen 2003-2010:





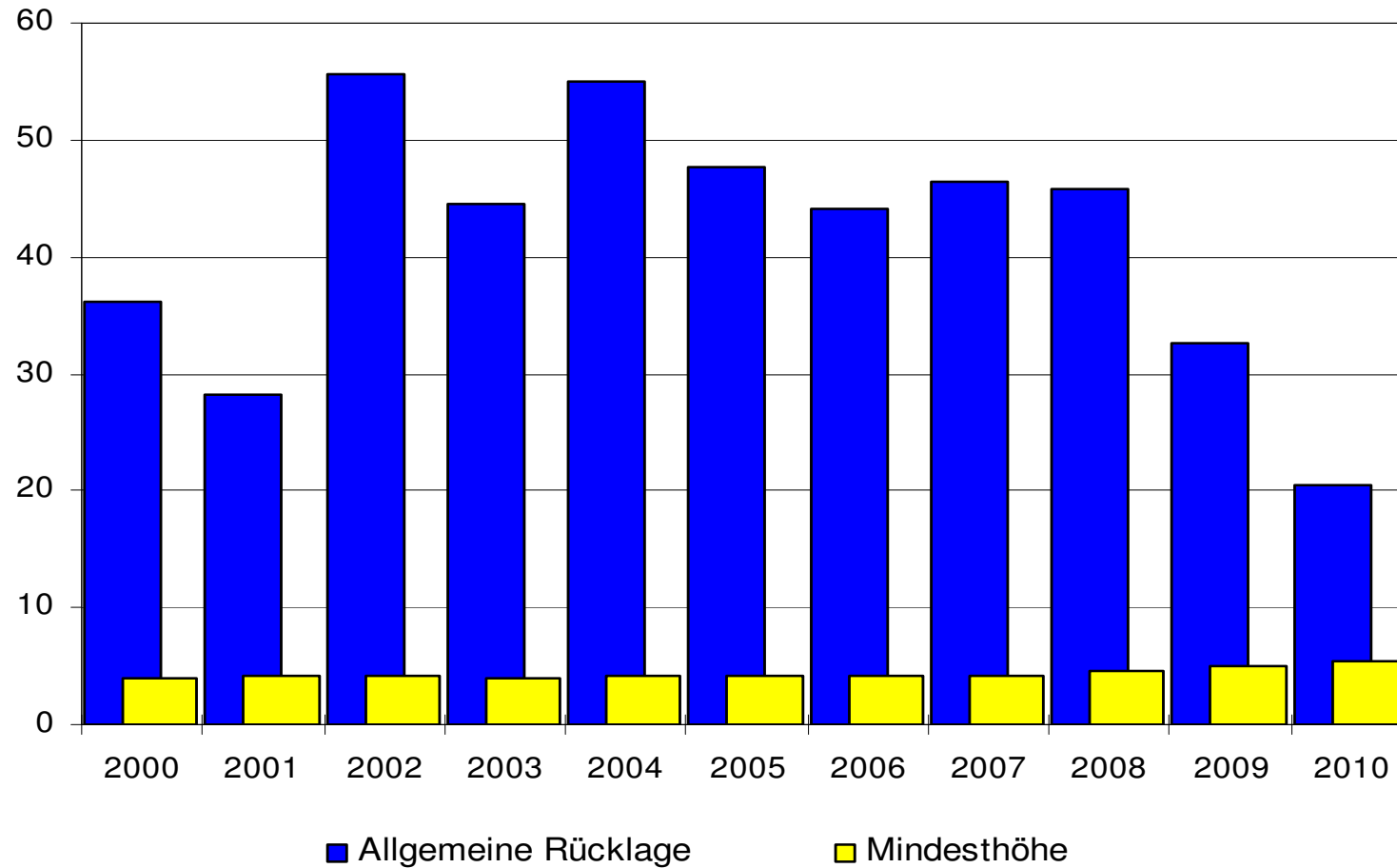
## Übersicht Volumen HH-Konsolidierung 2002 - 2009

	2002	2003	2004	2005	2006	2007	2008	2009	Summe
globale Budgetkürzungen	2,0	3,1	3,1	3,1	3,8	3,8	3,8	3,8	26,5
strukturelle Einsparungen			1,1	1,6	1,7	2,3	2,4	2,4	11,5
Umsetzung globale Minderausgabe			0,9	1,5	1,5	1,5	1,5	2,3	9,2
<b>Summe</b>	<b>2,0</b>	<b>3,1</b>	<b>5,1</b>	<b>6,2</b>	<b>7,0</b>	<b>7,6</b>	<b>7,7</b>	<b>8,5</b>	<b>47,2</b>



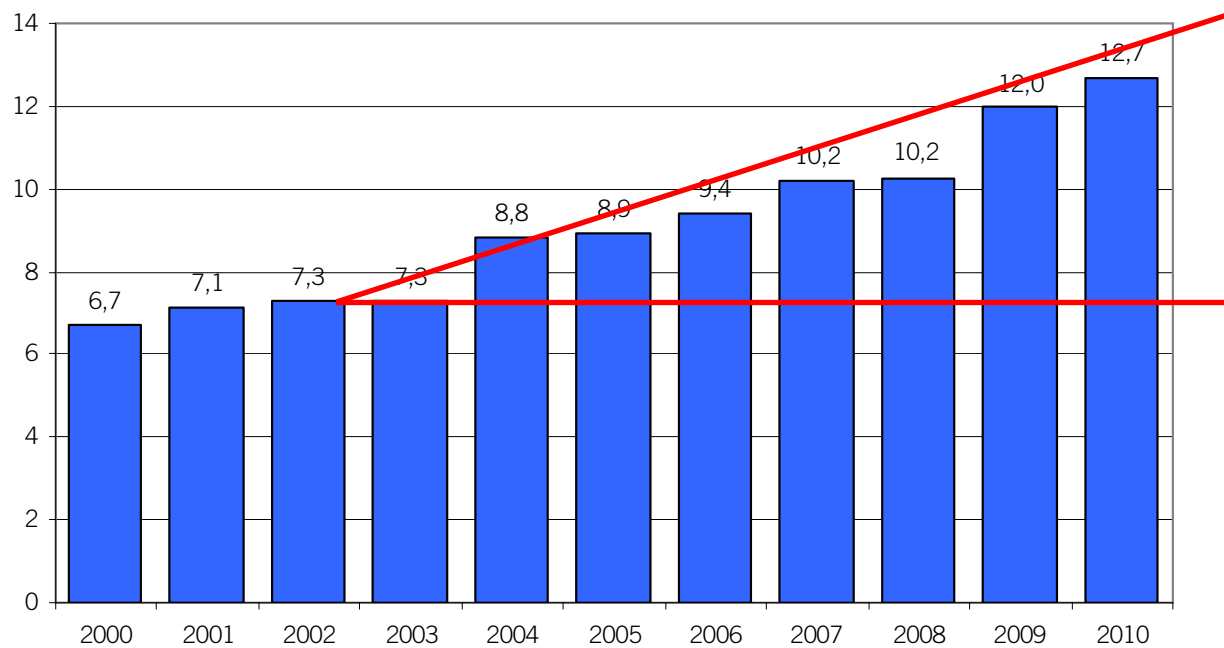
Mio. EUR

### Höhe der Allgemeinen Rücklage



## Zuschussbedarf Kinderbetreuung 1992 – 2012:

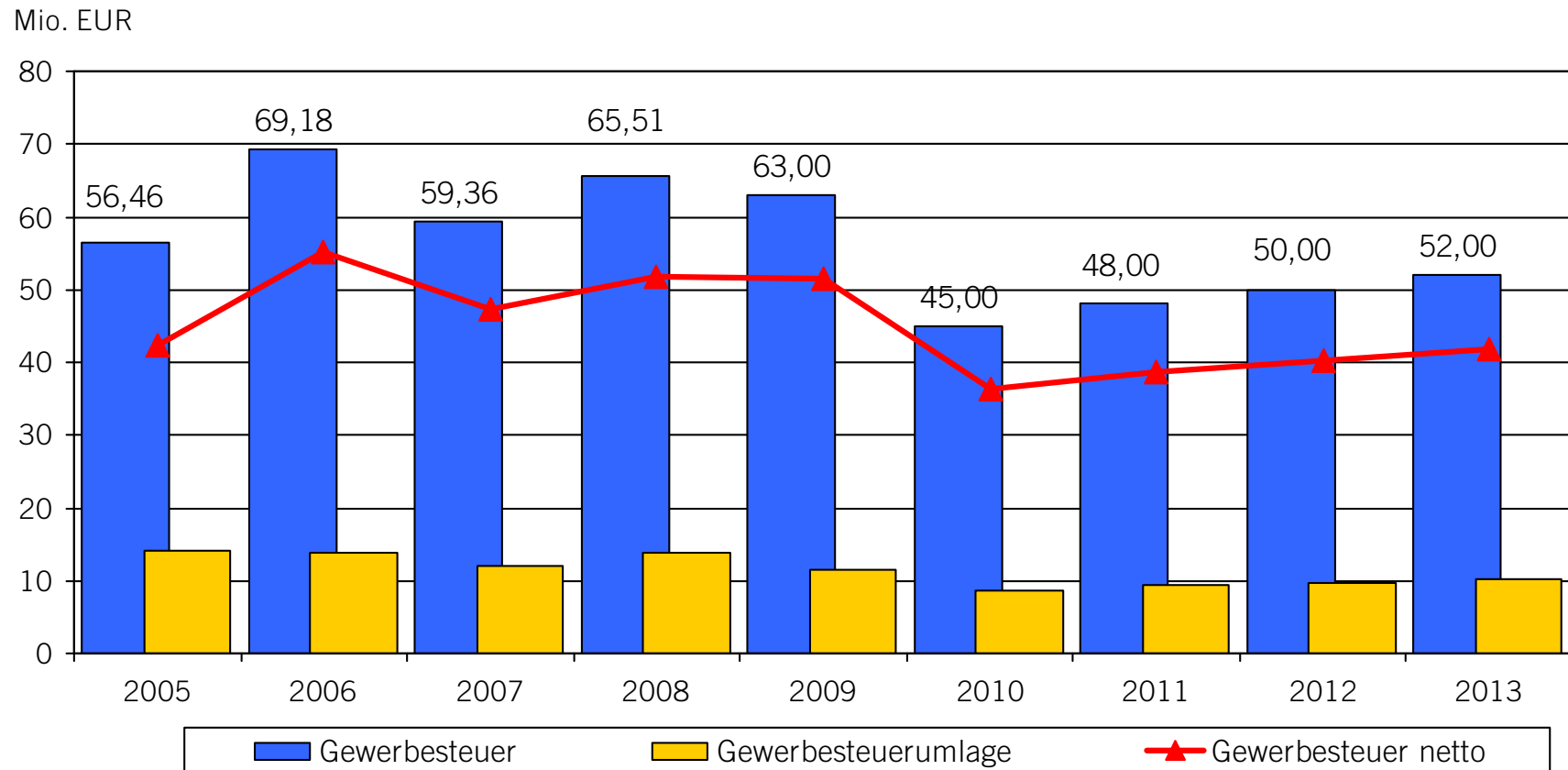
Mio. EUR



Strukturelle Unterfinanzierung  
des HH seit 2004 durch  
Kosten im Bereich  
Kinderbetreuung

**Volumen: 21,1 Mio. EUR**

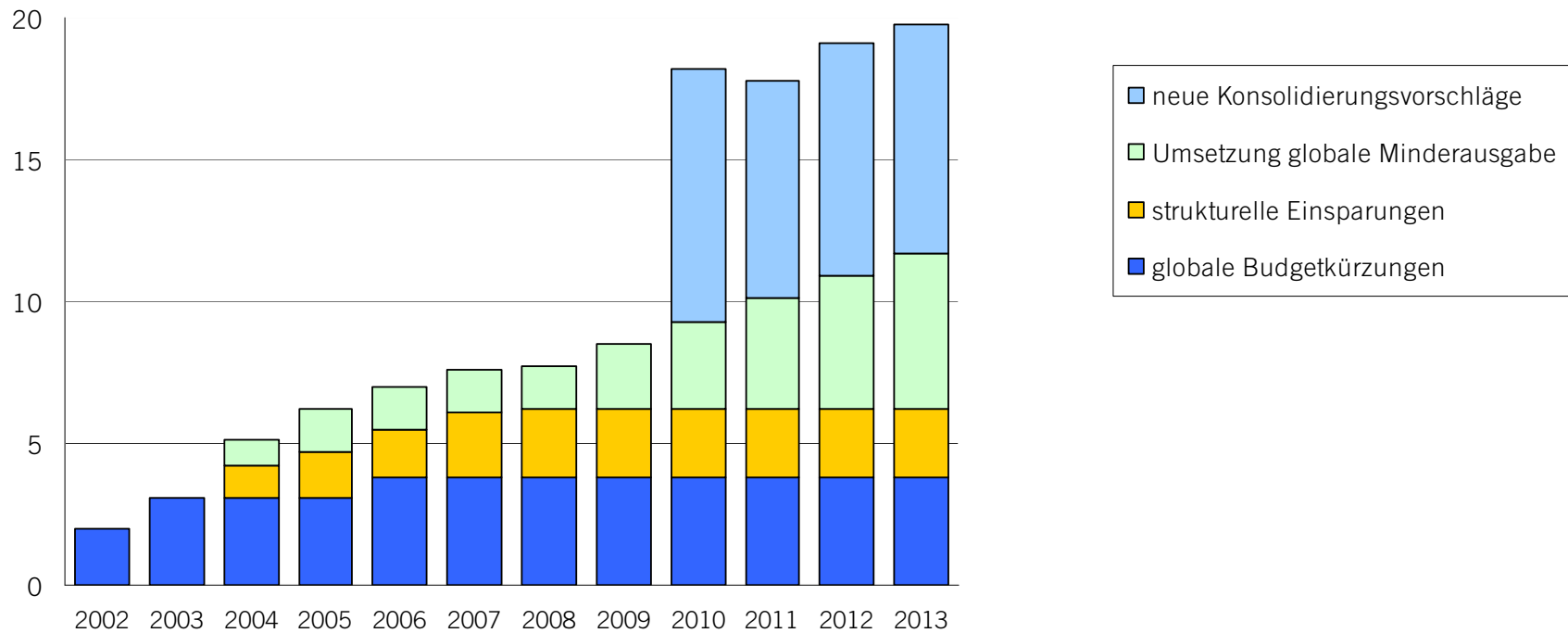
## Entwicklung der Gewerbesteuer 2005 – 2013:





## Übersicht Volumen HH-Konsolidierung 2002 - 2013

	2002	2003	2004	2005	2006	2007	2008	2009	2010	2011	2012	2013	Summe
globale Budgetkürzungen	2,0	3,1	3,1	3,1	3,8	3,8	3,8	3,8	3,8	3,8	3,8	3,8	41,7
strukturelle Einsparungen			1,1	1,6	1,7	2,3	2,4	2,4	2,4	2,4	2,4	2,4	21,1
Umsetzung globale Minderausgabe			0,9	1,5	1,5	1,5	1,5	2,3	3,1	3,9	4,7	5,5	26,4
neue Konsolidierungsvorschläge									8,9	7,7	8,2	8,1	32,8
<b>Summe</b>	<b>2,0</b>	<b>3,1</b>	<b>5,1</b>	<b>6,2</b>	<b>7,0</b>	<b>7,6</b>	<b>7,7</b>	<b>8,5</b>	<b>18,2</b>	<b>17,8</b>	<b>19,1</b>	<b>19,8</b>	<b>122,0</b>







## **Investitionen / Maßnahmen HH 2010**

- Umsetzung Schulentwicklungsplanung
- Weiterer Ausbau Bildung und Betreuung
- Aufwertung Innenstadt
- Umsetzung Baugebiete
- Stadtteilentwicklungen
- Umsetzung Energetikom
- Entscheidung Einstieg Stromnetze
- Ökoprojekt Zugwiesen



LUDWIGSBURG



# Haushaltsplan *2010* und Finanzplan mit Investitionsprogramm *2009 – 2013*